

PROSPEKT
za uvrštenje prve emisije redovnih akcija

Vrijednost emisije: 15.060.420,00 KM
Ukupan broj emitovanih akcija: 15.060.420
Nominalna vrijednost po akciji: 1 KM

SADRŽAJ

UVODNI DIO	2
1. ODGOVORNA LICA	2
2. LICA ZADUŽENA ZA REVIZIJU FINANSIJSKIH IZVJEŠTAJA	2
3. IZABRANE FINANSIJSKE INFORMACIJE	2
4. FAKTORI RIZIKA	4
5. PODACI O AD "ALPRO" Vlasenica	5
5.1. OSNOVNI PODACI I RAZVOJ	5
5.2. ZNAČAJNA ULAGANJA	5
6. PREGLED POSLOVANJA	7
6.1. OSNOVNE DJELATNOSTI	7
6.2. GLAVNA TRŽIŠTA	7
7. ORGANIZACIONA STRUKTURA	8
8. NEKRETNINE, POSTROJENJA I OPREMA	8
9. POSLOVNI I FINANSIJSKI PREGLED	9
9.1. FINANSIJSKO STANJE	9
9.2. POSLOVNI REZULTATI	14
10. IZVORI SREDSTAVA	15
11. ISTRAŽIVANJE I RAZVOJ, PATENTI I LICENCE	18
12. TRENDVI	18
13. PREDVIĐANJA ILI PROCJENE DOBITI	18
14. UPRAVLJANJE DRUŠTVOM	18
15. LIČNA PRIMANJA I POGODNOSTI	21
16. PRAKSA UPRAVE	21
17. ZAPOSLENI	22
18. VEĆINSKI AKCIONARI	23
19. TRANSAKCIJE POVEZANIH LICA	23
20. FINANSIJSKI PODACI O IMOVINI, OBAVEZAMA, FINANSIJSKOM POLOŽAJU KAO I O DOBICIMA I GUBICIMA	24
21. DODATNE INFORMACIJE	41
22. ZNAČAJNI UGOVORI	42
23. INFORMACIJE ČIJI SU IZVORI TREĆA LICA I IZJAVE STRUČNJAKA	42
24. DOKUMENTI DOSTUPNI NA UVID	43
25. INFORMACIJE O UDJELIMA	43

UVODNI DIO

U skladu sa Zakonom o tržištu hartija od vrijednosti ("Službeni glasnik Republike Srpske" broj 92/06, 34/09 i 30/12) i Pravilnikom o uslovima i postupku emisije hartija od vrijednosti ("Službeni glasnik Republike Srpske" broj 60/12), Alpro a.d. Vlasenica (u daljem tekstu: "Emitent") dana 05.07.2013. godine objavljuje Prospekt za uvrštenje na Berzu akcija prve emisije (u daljem tekstu: "Prospekt").

Prospekt za uvrštenje na Berzu akcija prve emisije emitovanih javnom ponudom sačinjen je u skladu sa Minimalnim sadržajem informacija u prospektu za uvrštenje akcija na berzu ili drugo uređeno javno tržište – dokument o registraciji za akcije koji je u formi Priloga I propisan Pravilnikom.

Finansijski i drugi podaci u Prospektu dati su prema zahtjevima iz Priloga I:

- za dva poslednja godišnja obračuna koji obuhvataju podatke za 2011. i 2012.,
- za pozicije gdje se zahtijeva do datuma Prospekta dati su podaci sa 30.04.2013.god.

1. ODGOVORNA LICA

Miloš Savić, Generalni direktor, hijerarhijska odgovornost
Ivanka Kovačević, Finansijski direktor i interni revizor, sve finansijske informacije
Danica Strajnar, Sekretar preduzeća, statusne informacije
Ljubica Milić, Šef računovodstva, finansijske informacije i trendovi
Boris Vidović, Tehnički direktor, podaci o opremi i trendovima u proizvodnji

Izjava odgovornih lica za informacije sadržane u osnovnom dijelu Dokumenta o registraciji

Preduzevši sve potrebne mjere, izjavljujemo da su, prema našim saznanjima, informacije u Dokumentu o registraciji akcija u skladu sa činjenicama, kao i da nisu izostavljene činjenice koje bi mogle da utiču na istinitost i potpunost prospekta.

Izjava odgovornih lica za informacije sadržane u posebnom dijelu Dokumenta o registraciji

Preduzevši sve potrebne mjere, izjavljujemo da su, prema našim saznanjima, informacije u posebnom dijelu Dokumenta o registraciji akcija u skladu sa činjenicama, kao i da nisu izostavljene činjenice koje bi mogle da utiču na istinitost i potpunost prospekta.

2. LICA ZADUŽENA ZA REVIZIJU FINANSIJSKIH IZVJEŠTAJA

Ivanka Kovačević, Finansijski direktor i interni revizor
Maja Hafizović, Ovlašteni revizor, Ernst & Young doo, Sarajevo

U periodu koji obuhvataju prikazane finansijske informacije nije bilo promjena i otkaza angažovanom pravnom licu koje je odgovorno za reviziju finansijskih izvještaja.

3. IZABRANE FINANSIJSKE INFORMACIJE

Sve vrijednosti u ovom dijelu Dokumenta su izražene u konvertibilnim markama (KM).
Struktura ukupnog kapitala na dan posljednjeg obračuna(31.12.12.):

Osnovni kapital	15.060.420
Zakonske reserve	122,425
Neraspoređeni dobitak	9,334
Ukupan kapital	15.192.179

Bilans uspješana dan 31.12.2011 i na dan 31.12.2012.-skraćena šema

Pozicija	2012. godina	2011. godina
Poslovni prihodi	16.388.098	17.287.289
Prihodi od prodaje	16.169.568	16.913.254
Promjena vrednosti zaliha ucinaka	-71.104	112.960
Ostali poslovni prihodi	289.633	261.075
Poslovni rashodi	16.301.600	17.054.803
Troškovi materijala	11.843.842	12.641.836
Troškovi bruto zarada i naknada	2.741.873	2.729.822
Troškovi amortizacije	806.672	827.827
Ostali poslovni rashodi	909.214	855.318
Rashodi finansiranja	-77.164	-33.576
Dobit(gubitak)prije oporezivanja	9.334	198.910
Porez na dobit	0,00	25.878
Neto dobit(gubitak) perioda	9.334	173.032

Bilans stanjana dan 31.12.2011 i na dan 31.12.2012.-skraćena šema

OPIS	2012	2011.
SREDSTVA	17.888.245	18.173.205
I .Stalna sredstva	10.999.418	11.167.594
Nekretnine,postr.i oprema	10.943.400	11.047.450
Ostala nematerijalna ulaganja	1	44.679
Ostali dug. Plasmani	56.017	75.465
II. Tekuća sredstva	6.888.827	7.005.611
Zalihe	2.803.490	2.191.319
Potraživanja od prodaje i dr. potraž.	3.986.946	4.770.313
Gotovina	82.855	27.786
Aktivna razgraničenja	15.536	16.193
IZVORI SREDSTAVA	17.888.245	18.173.205
I.Kapital	15.192.179	15.182.845
III. Dugoročne obaveze	107.175	104.271
Dugoročna rezervisanja	107.175	104.271
IV. Kratkoročne obaveze	2.588.891	2.886.089
Obaveze prema dobavljač.i dr.obaveze	2.404.192	2.254.131
Kratkoročne finansijske obaveze	180.000	603.448
Tekuće obav. za porez na dobit	0	18.283
Pasivna vremenska razgraničenja	4.699	10.227

Pokazatelji likvidnosti, solventnosti i aktivnosti

TREKUTNA LIKVIDNOST	Ostvareno 2011.godine 1.66	Ostvareno 2012.godine 1.57
TEKUĆA LIKVIDNOST	Ostvareno 2011.godine 2.43	Ostvareno 2012.godine 2.66

SOLVENTNOST	Ostvareno 2011.godine 6.08	Ostvareno 2012.godine 6.63
OBRT IMOVINE	Ostvareno 2011.godine 0.92	Ostvareno 2012.godine 0.90
DANI OBRTA ZALIHA	Ostvareno 2011.godine 46.6	Ostvareno 2012.godine 56.37
OBRT IMOVINE	Ostvareno 2011.godine 0.92	Ostvareno 2012.godine 0.90
DANI OBRTA POTRAŽIVANJA	Ostvareno 2011.godine 103.22	Ostvareno 2012.godine 98.84
DANI OBRTA DOBAVLJAČA	Ostvareno 2011.godine 65.69	Ostvareno 2012.godine 71.78

4. FAKTORI RIZIKA

Rizici na koje ne možemo uticati:

- Uslovi privređivanja u BiH su lošiji od uslova privređivanja koje imaju proizvođači u drugim državama Evropske Unije, Turske, sa kojima se takmičimo na tržištu. Pored toga imidž države i politička nestabilnost utiču na povjerenje potencijalnih kupaca iz Evrope u dobavljače iz BiH.
- Aktivnost građevinskog sektora u visokogradnji u Bosni i Hercegovini je smanjena 2012. godine u odnosu na 2011. godinu za oko 18%. U 2013. godini ne očekujemo da će se ta situacija promijeniti, a taj sektor je osnovni potrošač naših sistema profila. Slična situacija je i u zemljama okruženja u koje izvozimo.
- Privredi bi trebalo dati povoljnije uslove privređivanja smanjenjem opterećenja da bi prevladala krizu tako da bude konkurentnija na tržištu, a u BiH se početkom krize povećao fiskalni pritisak na preduzeća.
- Radno zakonodavstvo je iz vremena socijalizma, a socijalna politika je u preduzećima što komplikuje i poskupljuje poslovanje.
- Sudski sistem je i dalje neefikasan.

Nabavka aluminijuma

Rizik u poslovanju može biti i problem u vezi troškova nabavke Al trupaca, kao i mogućnost nabavke dovoljnih količina za proizvodnju. Uslovi nabavke trupaca u 2013. godini u Kombinat u „Aluminij“ Mostar su dosta lošiji nego u 2012. godini. Cijena je povećana za 50 USD/toni, a plaćanje je avansno do 31.03.2013. godine, da bi posle toga rok za plaćanje bio 10 dana po isporuci umjesto roka od 30 dana po isporuci u prošloj godini. Količine koje smo uspjeli dogovoriti su za 30% manje od potrebnih, pa smo tu količinu ugovorili iz uzvoza po cijeni za 60 USD/t skuplje nego u 2012. godini. Pored lošijih uslova nabavke postoji rizik da ugovorene količine u Kombinat Mostar ne budu isporučene radi problema koje Kombinat ima sa isporukom i cijenom električne energije. Ostvareni gubitak od 65,8 miliona KM u 2012. godini kao i spor sa Federacijom BiH u vezi vlasništva i cijene električne energije mogu imati za posledicu smanjenje kapaciteta proizvodnje, a to bi se odrazilo na obustavljanje ili značajno smanjenje isporuka ugovorenih količina u prvom redu za domaće kupce Al trupaca.

Ljudski resursi

Prosječna starost radne snage je 49 godina, što može predstavljati rizik u narednim godinama. Odlazak više od trećine radnika u penziju u sledećih 10 godina omogućava postepeno podmladjivanje i prenos znanja, ali može biti i rizik ako se radi ekonomske krize ne počne na vrijeme prijem mladih radnika. Poseban problem može da predstavlja starost rukovodstva jer su direktor i dva izvršna direktora stariji od 60 godina. Zajedno sa top menadžmentom i odjeljenjem za ljudske resurse grupacije treba raditi na blagovremenom obezbjeđenju zamjena.

5. PODACI O AD "Alpro" Vlasenica

5.1. Osnovni podaci i razvoj

Puni naziv firme:	AKCIONARSKO DRUŠTVO ZA PRERADU ALUMINIJUMA „ALPRO“ Vlasenica
Skraćeni naziv firme:	AD „ALPRO“ Vlasenica
Matični broj:	1358995, Republički zavod za statistiku Banja Luka, br:4838 od 02.04.2012.
Registarski broj Suda:	Okružni privredni sud Istočno Sarajevobroj:061-O-REG-12-000105od 23.02.2012., MBS: 61-02-0002-12 (stari broj 1-137)
Oznaka Preduzeća:	ALPR
Oznaka hartije od vrijednosti:	ALPR-R-A
Registarski broja emitenta:	04-191-209 od 06.02.2002.
Pravni oblik:	Akcionarsko društvo
Adresa sjedišta:	Njegoševa bb, 75440 Vlasenica Republika Srpska Bosna i Hercegovina
Telefon centrala:	++387 56 733 720
Fax:	++387 56 733 041 ++387 56 733 196
e-mail:	office@alpro-vl.com
Web site:	www.alpro-vl.com
Datum osnivanja i registracije:	04.10.1977.
Događaji značajni za razvoj:	

Osnivač preduzeća bio je RO „Rudnici boksita“ Vlasenica, a u okviru poslovnog sistema „Energoinvest“ Sarajevo. Prvom registracijom 04.10.1977.godine preduzeće je dobilo naziv: Fabrika aluminijumskih otpresaka u izgradnji Vlasenica. Izgradnja fabrike vršena je od 1979.godine do 1983.godine kada je u februaru mjesecu počela probna proizvodnja. Pogon finalne prerade izgrađen je i počeo sa radom 1985.godine, a pogon za plastifikaciju profila 1998.godine. Status preduzeća je mjenjan više puta u okviru sistema „Energoinvest“, kao i preduzeća „Rudnici boksita“ Vlasenica. Završetkom „vaučer“ privatizacije Preduzeće je registrovano kao akcionarsko društvo 12.10.2001.godine. Početkom 2004.godine izvršena je prodaja preostalog državnog kapitala tako da je Preduzeće u cjelosti privatizovano. Prva Skupština akcionara AD „ALPRO“ održana je 01.08.2001.godine, posle izvršene „vaučerske“ privatizacije. Na toj Skupštini su usvojeni najvažniji dokumenti Društva: Statut, Poslovnik o radu Skupštine, te su izbarani članovi Nadzornog i Upravnog odbora. Državni kapital u iznosu 29,7960% prodat je 06.02.2004.godine fizičkim licima iz Banja Luke. Navedena lica su svoje akcije prodali na Banjalučkoj berzi AD Banja Luka kroz tri blok prodaje. Kupac akcija je Preduzeće „Alumil YU Industry“ a.d. Čačak koja posluje u sastavu Grupacije ALUMIL-Milonas iz Grčke. Objavlivanjem ponude za preuzimanje „Alumil YU Industry“ 07.05.2004.godine postaje vlasnik ukupno 9.242.684 akcije ili 61,3707% učešća u kapitalu.

5.2. Značajna ulaganja

Ulaganja tokom 2012. godine

MAŠINE

- Automatska rampa -Multimatik Doboj 3.631,71 KM
- Mašina za toplo sječenje trupaca-giljotina 18.904,07 KM
- Elektro-motor za giljotinu 1.687,00 KM
- Zaptivna pumpa A4VS040DR/10R-PPB13N00 7.485,35 KM
- Klipno-aksijalna pumpa pvv-540-b2bv-rdfv-v-m20sa-c 76.249,37 KM
- Elektro-motor EM.1.ZK 200 lik-2 B3 30KW 2.250,00 KM
- Četkalice 117.499,70 KM

• Anodne grede 14 komada	36.954,77 KM
• Kontakti za anodne grede (bakarne 56 i cupal 56plo.)	10.571,81 KM
• Stanica za šaržiranje	10.810,00 KM
• Stanica za šaržiranje 1	17.010,00 KM
• Jednovretenasta pumpa tip BV301.1 W2	7.419,19 KM
• Ispravljač za anodizaciju	174.099,24 KM
• Platformska vaga za vaganje profila	<u>710,42 KM</u>
	485.282,63 KM

NAMJEŠTAJ I OSTALA OPREMA

• PCHPP 3500 MTQB301EA ...	959,70 KM
• Lapt-top NOT LN Z580 59-336001	1.105,64 KM
• Daktilo fotelje - 7 kom.	700,00 KM
• Štampač-LBP 6300 dn	313,00 KM
• PC HP P3500 mon 1916	837,55 KM
• Printer HP P 1102w	223,00 KM
• Regali-čelična konstrukcija 48 kom	9.100,00 KM
• PC HP P3500 MON 19L6	1.362,20 KM
• Korpe za profile 10 kom.	<u>20.400,00 KM</u>
	35.001,09 KM

ALATI

• Alati za ekstruziju	178.850,96 KM
-----------------------	---------------

UKUPNO:

699.134,68 KM**Ulaganja tokom 2011. godine**

OBJEKTI

• Stanica za kačenje profila	17.403,42 KM
------------------------------	--------------

TRANSPORTNA SREDSTVA

• Viljuškar Toyota fd25	31.290,49 KM
-------------------------	--------------

MAŠINE

• Vaga	48.655,32 KM
• Elektromagnetni mjerač protoka vode	4.626,91 KM
• Aparat za varenje sa priključcima za tig postupak	1.612,34 KM
• Plinski gorionik za kotao – Anodizacija	23.162,29 KM
• Indikator protoka RVG G65 sa ugradn.plin.gor.kotl.	13.686,41 KM
• Vertikalna jednostepena kanalna pumpa 50-200	11.608,78 KM
• PE Obloge na betonskom rezervoaru površine 70 m2	8.540,00 KM
• Elektronski aparat za analizu gasa	1.345,85 KM
• Industrijski usisivač – S2L40LC	<u>4.909,13 KM</u>
	118.147,03 KM

OPREMA

• Rolo vrata	9.821,00 KM
• Računarska oprema	7.974,43 KM
• Ostali namještaj i oprema	<u>24.504,23 KM</u>
	42.299,66 KM

ALATI

- Alati za ekstruziju 156.914,79 KM

UKUPNO:

366.055,39 KM**6. PREGLED POSLOVANJA****6.1. Osnovne djelatnosti**

Osnovna djelatnost „Alpro“ je prerada aluminijuma tj. proizvodnja aluminijumskih profila za različite namjene, kao i površinska zaštita profila. Sistemi aluminijumskih profila za građevinarstvo, kao što su: M9400, M9650, M11000, M11500, M3, M4, M6, M9800, M19800, S100, M300, itd. su dobro poznati na tržištu BiH i u zemljama regiona. Pored sistema profila za građevinarstvo, „Alpro“ proizvodi i standardne profile, industrijske profile i profile po dizajnu kupca.

Registovane šifre djelatnosti Društva su: 24.42 Proizvodnja aluminijuma, 24.53 Livenje lakih metala, 25.11 Proizvodnja metalnih konstrukcija i njihovih dijelova, 25.12 Proizvodnja vrata i prozora od metala, 25.21 Proizvodnja radijatora i kotlova za centralno grijanje, 25.50 Kovanje, presovanje, štancovanje i valjanje metala, metalurgija praha, 25.61 Površinska obrada i prevlačenje metala, 25.62 Mašinska obrada metala, 25.72 Proizvodnja brava i okova, 43.32 Ugradnja stolarije, 46.72 Trgovina na veliko metalima i metalnim rudama, 46.76 Trgovina na veliko ostalim poluproizvodima, 46.77 trgovina na veliko otpadom i ostacima, 47.52 Trgovina na malo, robom od metala, bojama i staklom u specijalizovanim prodavnica, 49.41 Drumski prevoz robe.

Djelatnost Društva u spoljnotrgovinskom prometu je u okviru registrovanih djelatnosti

	2012	2011
Prihodi od prodaje pretežne djelatnosti	16.169.568 KM	16.913.254 KM
Ukupni prihodi	16.391.781 KM	17.295.839 KM

U skladu sa razvojnom politikom grupacije „ALUMIL“, „Alpro“ stalno uvodi nove proizvode i usavršava postojeće. Tokom prethodne dvije godine razvijeno je nekoliko profila u seriju ELEGANT, uvedene su nove serije profila kao što M300, M10800, a u toku je uvođenje serije profila S350 za klizna vrata i prozore.

6.2. Glavna tržišta

Glavna tržišta „Alpro“ su: Bosna i Hercegovina, Bivša Jugoslovenska Republika Makedonija, Srbija, Crna Gora i Hrvatska. Prihod na tržištima se dominantno ostvaruje prodajom aluminijumskih profila. U narednoj tabeli dajemo rezultate prodaje ostvarene u prethodne dvije godine izražene u kilogramima na glavnim tržištima.

ZEMLJA	OSTVARENA PRODAJA U 2011. GODINI (kg)	OSTVARENA PRODAJA U 2012. GODINI (kg)
BIH	1.098.738	1.096.778
GRČKA	21.345	0
CRNA GORA	37.291	23.797
HRVATSKA	1.399	0
BJRM	117.768	137.797
SRBIJA	766.383	864.100
UKUPNO	2.042.924	2.122.472

Vrijednosno izražena prodaja po posmatranim tržištima je data u tabeli ispod.

ZEMLJA	OSTVARENA PRODAJA U 2011. GODINI (KM)	OSTVARENA PRODAJA U 2012. GODINI (KM)
--------	---------------------------------------	---------------------------------------

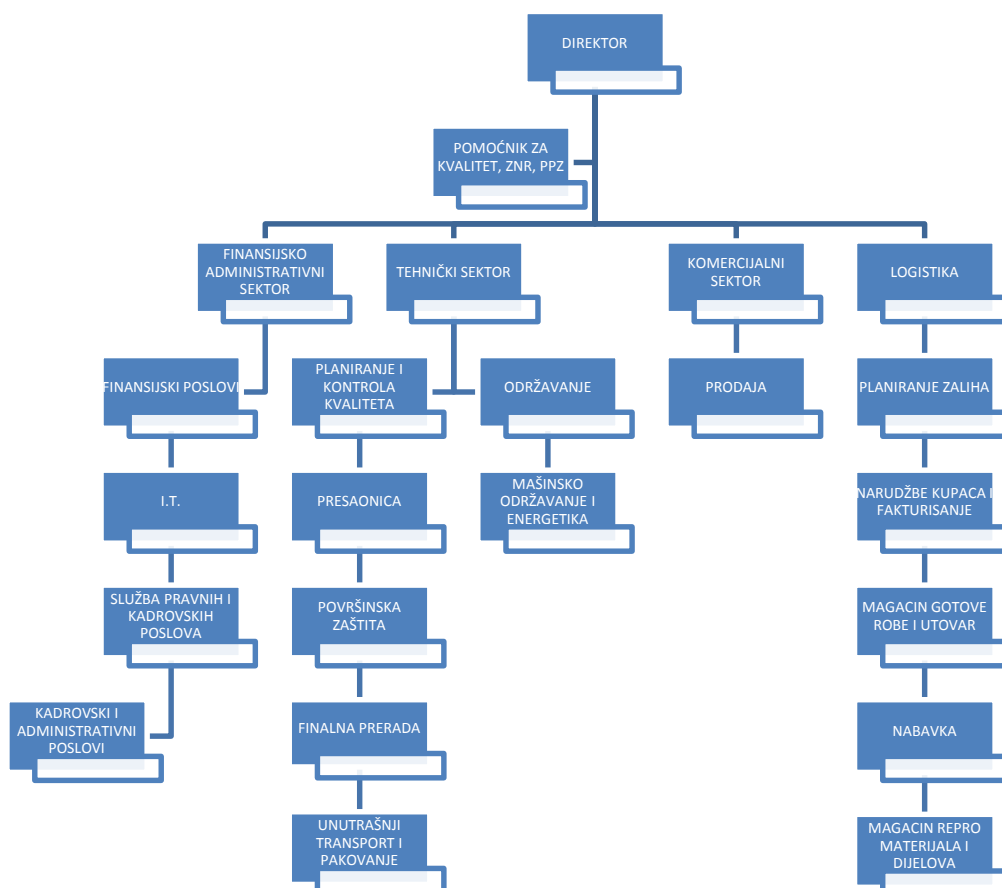
BIH	7.868.899,95	7.252.557,82
GRČKA	123.154,22	0
CRNA GORA	280.307,65	182.777,03
HRVATSKA	10.616,94	0
BJRM	904.266,10	1.040.676,22
SRBIJA	5.781.905,45	6.063.207,43
UKUPNO	14.969.150,31	14.539.218,50

U periodu od početka 2011. do datuma ovog dokumenta nije bilo vanrednih činjenica i oklonosti koje bi imale uticaja na činjenice prethodno navedene.

7. ORGANIZACIONA STRUKTURA

AD "Alpro" je dio grupacije ALUMIL, čije je sjedište u Kilkisu, Grčka. Alumil grupacija je posredstvom filijale u Srbiji, Alumil YU Industry većinski vlasnik. Alumil grupacija sa bavi proizvodnjom i distribucijom aluminijumskih arhitektonskih sistema profila. Pored aluminijumskih profila, grupacija se bavi proizvodnjom aluminijumskih kompozitnih panela (J-bond), polikarbonatnih ploča, unutrašnjih vrata, protivpožarnih vrata, sigurnosnih vrata, poliamidnih lasjni. Proizvodna postrojenja Alumila su smještena na 4 lokacije u Grčkoj, i u Srbiji, Albaniji, Bugarskoj, Rumuniji i Bosni i Hercegovini. Distribuciona mreža Alumila pokriva preko 40 zemalja svijeta. Danas je Alumil najveći proizvođač aluminijumskih arhitektonskih sistema u Jugositočnoj Evropi, i jedan od vodećih u čitavoj Evropi. Sistem upravljanja kvalitetom i zaštite okoline je sertifikovan u skladu sa ISO9001 i ISO14001, a specifični proizvodni procesi su sertifikovani u skladu sa: QUALICOAT, QUALANOD, RAL-GSB. Proizvodi grupacije u usklađeni sa harmonizovanim evropskim standardima o čemu svjedoče sertifikati o ispitivanju izdati od akreditovanih institucija: IFT Rozenhajm, EKANAL, GIORADNO, ARISTOTLE University, itd. Alpro u okviru grupacije ima visok nivo poslovne autonomije. Više informacija o Alumil grupaciji možete dobiti na sajtu www.alumil.com

Organizaciona struktura AD "Alpro"



8. NEKRETNINE, POSTROJENJA I OPREMA

U ovom trenutku „Alpro“ raspolaže sa 13.500 kvadratnih metara proizvodnih hala i namjenskih objekata koji su locirani u Vlasenici. Zemljište u vlasništvu je 49.030 kvadratnih metara.

Najznačajnija postrojenja i oprema:

- Pogon presaonice u kome se vrši ekstruzija aluminijumskih profila. Oprema u pogonu je američkog proizvođača FAREL i italijanskog proizvođača DANIELI. Pogon je značajno modernizovan tokom 2007. godine, kada je zamijenjen izlazni sistem na presi, instaliran novi sistem hlađenja i instaliran plinski grijač trupaca sa giljotinom. U ovom pogonu je i peć za vještačko starenje trupaca.
- Pogon anodizacije je namijenjen za površinsku zaštitu aluminijumskih profila, limova i dijelova postupkom anodne-oksidacije. Za ovaj pogon je nabavljen novi ispravljač koji obezbjeđuje veći kapacitet pogona i bolji kvalitet površinske zaštite. U pogonu se nalaze kade sa pripadajućom opremom u kojima se vrše pojedine faze tehnološkog procesa, laboratorija za ispitivanje kvaliteta, kran za transport profila, četkalica i postrojenje za preradu otpadnih voda. Najveći dio opreme u ovom pogonu je od američkog proizvođača WALGREN.
- Pogon plastifikacije je namijenjen za površinsku zaštitu postupkom plastifikacije. Pogon obuhvata dvije kabine za nanošenje poliester praha (ITALTECHNO-GEMA), peć za polimerizaciju (ITALTECHNO) i kompresorsku stanicu.
- U pogonu finalne prerade se izrađuju: profili sa termičkim prekidom, lukovi od aluminijumskih profila i pribori za upotrebu aluminijumskih profila. Ovaj pogon raspolaže sa mašinom za reckanje kanala profila (FOM), mašinom za utrljavanje profila sa termičkim prekidom (FOM), mašinom za savijanje lukova (3C), pilom za automatsko sječenje (FOM) i ostalom pratećom opremom.
- Magacinski prostori, trafo stanica i upravna zgrada.
- Vodovod za potrebe fabrike Tiščino vrelo-Vlasenica.

„Alpro“ u potpunosti ispunjava sve zahtjeve po pitanju zaštite okoline, koji proističu iz zakonske regulative.

Na osnovu ugovora o kratkoročnom kreditu br. 0670130006 od 19.02.13. godine na iznos od 800.000,00 KM, uknjiženo je založno pravo na nekretnine pogona Anodizacije izgrađeno na k.č. 62/6 u korist Nove banke A.D. Banja Luka.

9. POSLOVNI I FINANSIJSKI PREGLED

9.1. Finansijsko stanje

Preled finansijskog stanja dajemo bilansom stanja i bilansom uspjeha po skraćenoj šemi uz odgovarajuće note:

BILANS USPJEHA-skraćena šema

Pozicija	Nota	2012. godina	2011. godina
Poslovni prihodi		16.388.098	17.287.289
Prihodi od prodaje	1	16.169.568	16.913.254
Promjena vrednosti zaliha ucinaka	2	-71.104	112.960
Ostali poslovni prihodi	3	289.633	261.075
Poslovni rashodi		16.301.600	17.054.803
Troškovi materijala	4	11.843.842	12.641.836
Troškovi bruto zarada i naknada	5	2.741.873	2.729.822
Troškovi amortizacije	6	806.672	827.827
Ostali poslovni rashodi	7	909.214	855.318
Rashodi finansiranja	8	-77.164	-33.576
Dobit(gubitak) prije oporezivanja		9.334	198.910
Porez na dobit	9	0,00	25.878
Neto dobit(gubitak) perioda		9.334	173.032

NOTE-objašnjenja za pojedine stavke Bilansa uspjeha

Nota broj 1.-Prihodi od prodaje

Opis	I-XII / 2012.	I-XII / 2011.
Prodaja proizvoda i usluga - domaće tržište	1.977.987	2.185.448
Prodaja proizvoda i usluga - ino tržište	2.683.381	2.485.657
Prodaja proizvoda i usluga -povezana pravna lica	11.508.200	12.242.149
Ukupno:	16.169.568	16.913.254
Prikaz prodaje na domaćem i ino tržištu	I-XII / 2012.	I-XII / 2011.
Ukupna prodaja - domaće tržište	8.814.353	9.621.023
Ukupna prodaja - ino tržište	7.355.215	7.292.231
Ukupno:	16.169.568	16.913.254

Nota br. 2. -Promjena vrijednosti zaliha učinaka

Opis	I-XII / 2012.	I-XII / 2011.	Pov./Smanj.
Zaliha gotovih proizvoda	249.176	304.527	-55.351
Zalihe proizvodnje u toku	930.651	946.403	-15.752
Ukupno	1.179.826	1.250.930	-71.104

Nota br. 3. Ostali poslovni prihodi

Opis	I-XII / 2012.	I-XII / 2011.
Dobici od prodaje osnovnih sredstava	23.918	1.256
Dobici od prodaje materijala i rez.dijelova	143.376	27.383
Prihod od premija,subvenc.,dotacija i dr.sl.prihodi	-	47.574
Prihodi iz fondova	-	63.363
Prihodi na naplaćenih otpisanih obaveza	25.956	29.071
Prihodi od zakupnina	-	55.836
Prihodi od smanjenja obaveza	24.271	-
Ostali prihodi	72.112	36.592
Ukupno:	289.633	261.075

Nota br. 4. Troškovi materijala

Opis	I-XII / 2012.	I-XII / 2011.
Troškovi materijala za izr.proiz.	10.616.476	11.346.334
Rezervni dijelovi za održavanje	275.022	306.843
Troškovi materijala u prometu pr.	17.946	17.635
Kancelarijski material	8.633	10.023
Alat i inventar	2.120	1.994
Troškovi HTZ opreme	17.529	23.311
Utrošeni ostali (režijski) materijal	8.002	6.520
Gorivo i mazivo	389.924	417.583
Električna energija	508.188	511.593
Ukupno	11.843.842	12.641.836

Nota br. 5. Troškovi zarada i naknada zarada

Opis	I-XII / 2012.	I-XII / 2011.
Bruto zarade po osn.red.rada i dr.bruto nakn.	2.636.754	2.439.343

Naknade članova UO,NO	1.488	2.232
Regres, zimnica, ogrev, sa porezima i doprin.	-	177.860
Ostali lični rash.(dnev.,prev.,up.vl.a.,prev.radn.)	86.640	81.872
Otpremnine	-	8.067
Ostala lična primanja (8.mart,pak.,pomoć zap....)	16.991	20.448
Ukupno:	2.741.873	2.729.822

Nota br.6. Troškovi amortizacije

Opis	I-XII / 2012.	I-XII / 2011.
Troškovi amortizacije-mašine	278.532	253.155
Troškovi amortizacije - transportnih sredstava	36.244	59.420
Troškovi amortizacije - namještaja	41.877	39.775
Troškovi amortizacije - alata	148.943	172.483
Troškovi amortizacije - objekti	256.397	254.625
Troškovi amortizacije - programi	44.678	48.369
Ukupno:	806.672	827.827

Nota br.7. Ostali poslovni rashodi

Opis	I-XII / 2012.	I-XII / 2011.
Troškovi proizvodnih usluga na izradi proizvoda	2.400	1.078
Troškovi prevoza i transporta	114.540	100.273
PTT troškovi	39.411	40.964
Troškovi ostalih transportnih usluga	17.912	-
Održavanje osnovnih sredstava	148.185	100.732
Reklama i propaganda	8.152	12.723
Troškovi ostalih usluga (kom.usl.,zašt.na r.i ost.)	90.923	86.448
Troškovi rezervisanja za nakn.i dr.benef.	2.904	20.369
Troškovi za usluge izmjene i dorade na programu	37.791	26.191
Troškovi revizije finansij.izvještaja ili ost.reviz.	31.339	29.559
Advokatske i zdravstvene usluge	7.375	4.603
Troškovi za usluge ostalih društ.djelatnosti	-	2.000
Stručno obrazovanje i usavršavanje	4.553	5.623
Ostale neproizvodne usluge	103.614	108.040
Troškovi reprezentacije	12.472	10.531
Osiguranje imovine i lica	13.832	14.653
Troškovi platnog prometa	33.850	101.741
Troškovi članarina	18.974	16.296
Troškovi poreza i doprinosa(šume,vode,prot.pož.)	62.228	41.234
Naknada omladinske zadruge	61.456	45.601
Takse	4.158	6.409
Troškovi oglasa u štampi	1.085	-
Troškovi pretplata na časopise	1.494	-
Ostali nematerijalni troškovi	432	3.591
Rashodi po osnovu otpisa obrtnih sredstava	2.185	7.070
Gubici od prodaje opreme	20.922	109

Ostali rashodi (izdaci za hum.i dr.svrhe,ost.nep.)	67.028	69.480
Ukupno:	909.214	855.318

Nota br. 8. Prihod / Rashod finansiranja

Opis	I-XII / 2012.	I-XII / 2011.
Rashodi finansiranja-kamate i kursne razlike	80.846	42.126
Prihodi finansiranja	3.683	8.550
Razlika-rashod finansiranja	-77.164	-33.576

Nota br. 9 Porez na dobit

Opis	I-XII / 2012.	I-XII / 2011.
Obaveze za porez na dobit	0,00	25.878

BILANS STANJA-skraćena šema

OPIS	Nota	2012.	2011.
SREDSTVA		17.888.245	18.173.205
I .Stalna sredstva		10.999.418	11.167.594
Nekretnine,postr.i oprema	1	10.943.400	11.047.450
Ostala nematerijalna ulaganja	2	1	44.679
Ostali dug. plasmani	3	56.017	75.465
II. Tekuća sredstva		6.888.827	7.005.611
Zalihe	4	2.803.490	2.191.319
Potraživanja od prodaje i dr. potraž.	5	3.986.946	4.770.313
Gotovina	6	82.855	27.786
Aktivna razgraničenja	7	15.536	16.193
IZVORI SREDSTAVA		17.888.245	18.173.205
I.Kapital	8	15.192.179	15.182.845
III. Dugoročne obaveze		107.175	104.271
Dugoročna rezervisanja	9	107.175	104.271
IV. Kratkoročne obaveze		2.588.891	2.886.089
Obaveze prema dobavljač.i dr.obaveze	10	2.404.192	2.254.131
Kratkoročne finansijske obaveze	11	180.000	603.448
Tekuće obav. za porez na dobit	12	0	18.283
Pasivna vremenska razgraničenja	13	4.699	10.227

NOTE-objašnjenja pojedinih stavki Bilansa stanja

Nota br.1. Nekretnine,postrojenja i oprema		
Opis	2012.	2011.
Gradevinski objekti	4.982.497	5.238.895
Oprema	3.925.329	3.772.270
Masine	3.503.695	3.337.424
Transportna sredstva	56.487	92.731
Namjestaj	112.574	119.451
Alati	252.573	222.664
Oprema u pribavljanju	784167	784.878
Izgradjeno grad.zemljište	1.009.205	1.009.205

Fabrički krug - zemljište	177.128	177.128
Novo zemljište	65.074	65.074
Ukupno:	10.943.400	11.047.450

Nota br. 2. Ostala nematerijalna ulaganja		
Opis	2012.	2011.
Ostala nematerijalna ulaganja	1	44.679
Ukupno:	1	44.679

Nota br. 3. Ostali dugoročni plasmani		
Opis	2012.	2011.
Ostali dugoročni krediti u zemlji	56.017	75.465
Ukupno:	56.017	75.465

Nota br.4. Zalihe		
Opis	2012.	2011.
Materijal	1.623.663	940.389
Nedovršena proizvodnja	930.651	946.403
Gotovi proizvodi	249.176	304.527
Ukupno:	2.803.490	2.191.319

Nota br.5. Potraživanja od prodaje i druga potraživanja		
Opis	2012.	2011.
Potraživanja od domaćih kupaca	179.588	138.305
Potraživanja od stranih kupaca	64.856	89.270
Druga potraživanja	304.932	106.595
Potraživanja od kupaca-povezanih pravnih lica	3.437.570	4.436.143
Ukupno:	3.986.946	4.770.313

Nota br.6. Gotovina i gotovinski ekvivalenti		
Opis	2012.	2011.
Stanje na žiro računima-domaća valuta	1.914	4.033
Gotovina u blagajni	964	1.648
Devizni računi	79.111	22.096
Devizna blagajna	866	9
Ukupno:	82.855	27.786

Nota br. 7. Aktivna vremenska razgraničenja		
Opis	2012.	2011.
Unaprijed plaćene premije osigur.		0
Ostali unapr.plaćeni troškovi	15535,81	16.193
Ukupno:	15.536	16.193

Nota br.8. Kapital koji pripada vlasnicima matičnog preduzeća		
Opis	2012.	2011.
Alumil Yu Industry	9.242.684	9.242.684
Akcije PIO	1.495.777	1.495.777

Fond restitucije	747.889	747.889
VIB fond	2.612.584	2.612.584
Akcije fizicka lica	961.486	961.486
Gubitak iz ranijih godina	-	-50.607
Gubitak tekuće godine	-	-
Rezerve	122.425	-
Neraspoređena dobit	9.334	173.032
Ukupno:	15192179	15.182.845

Nota br. 9. Dugoročna rezervisanja		
Opis	2012.	2011.
Rezervisanja za nakn.i benef.zap.	107175	104.271
Ukupno:	107175	104.271

Nota br.10. Obaveze prema dobavljačima i druge obav.		
Opis	2012.	2011.
Obaveze prema dobavljačima	1.942.803	1.392.264
Obaveze prema dobavljačima-povezana pravna lica	253.803,21	633.053
Obaveze za zarade i naknade z.	184.569,62	191.519
Obaveze za ost.por.,dop.i dr.dažb.	18.394	10.743
Avansi, depoziti i kaucija	4.621,78	26.552
Ukupno:	2.404.192	2.254.131

Nota br. 11. Kratkoročne finansijske obaveze		
Opis	2012.	2011.
Obaveze po kratk. finan.kreditima	180.000	603.448
Ukupno:	180.000	603.448

Nota br. 12. Tekuće obaveze za porez na dobit		
Opis	2012.	2011.
Obaveze za porez na dobit	-	18.283
Ukupno:	-	18.283

Nota br. 13. Pasivna vremenska razgraničenja		
Opis	2012.	2011.
Obračunate kamate	4.699	10.227
Ukupno:	4.699	10.227

9.2. Poslovni rezultati

Sumarni pregled poslovnih rezultata dat je u narednoj tabeli:

Opis	Ostvareno 2011.godine	Ostvareno 2012.godina
Proizvodnja	1.940.185 kg	1.966.311 Kg

Prihod od prodaja	16.913.254 KM	16.169.568 KM
Broj radnika	139	137
Ukupni prihodi	17.295.839 KM	16.391.781 KM
Ukupni rashodi	17.096.929 KM	16.382.447 KM
Neto-dobitak/gubitak	173.032 KM	9.334 KM
Investiciona ulaganja	366.055 KM	699.135 KM
Produktivnost	13.958 kg/rad	14.353 kg/rad
Tekuća likvidnost	2,43	2,66
Ukupna aktiva:	18.173.204 KM	17.888.245 KM
stalna sredstva	11.167.594 KM	10.999.418 KM
obrtna sredstva	7.005.610 KM	6.888.827 KM
Ukupna pasiva:	18.173.204 KM	17.888.245 KM
kapital	15.182.845 KM	15.192.179 KM
obaveze i rezervisanja	2.990.359 KM	2.696.066 KM

Do nešto lošijeg prihoda prodaje došlo je zbog smanjenja prihoda na tržištima: BiH, Grčka i Crna Gora. Do smanjenja u ukupnim rashodima došlo je zbog racionalizacije i veće kontrole troškova poslovanja, kao i zbog veće efikasnosti proizvodnje.

Ukratko navodimo činjenice koje bi mogle uticati na poslovanje u 2013. godini. Posle završetka 2012.godine došlo je do znatnog pogoršanja uslova za nabavku aluminijumskih trupaca kao osnovne sirovine za proizvodnju. Nabavka se vrši od proizvođača „Aluminij“ Mostar i „Talum“ Kidričevo-Slovenija. Naberzansku cijenu sirovog aluminijuma (LME) plaćamo doplatka, koji je povećan za 50 odnosno 60 USD/t. Pored toga „Aluminij“ Mostar zahtjeva avansno plaćanje do kraja I kvartala, a zatim u roku 10 dana od isporuke, dok je rok plaćanja u 2012.godini bio 30 dana posle isporuke. Ovi uslovi će značajno smanjiti likvidnost AD „Alpro“ jer takve uslove plaćanja ne možemo prenijeti na svoje kupce. Bitan događaj je i vansudsko poravnanje koje smo napravili sa firmom „Tehnograd“ iz Tuzle, koja nas je tužila za primljeni avans u 1992.godini. Ovaj je prošle godine evidentiran kao mogući rizik u poslovanju, a dogovor je postignut dana ime duga platimo iznos od 30.000 KM kroz isporuku profila.

10. IZVORI SREDSTAVA

Izvore sredstava dajemo u tabelarnom pregledu po posmatranim godinama:

Opis	2011	2012
I.Kapital	15.182.845	15.192.179
III.Dugoročne obaveze	104,271	107,175
IV.Kratkoročne obaveze	2.886.089	2.588.891
Obaveze prema dobavljačima	2.254.131	2.404.192
Obaveze za porez na dobit	18,283	-
Kratkoročne finansijske obaveze	603,448	180.000
Pasivna vremenska razgraničenja	10,227	4,699

Tokom 2012. godine AD "Alpro" je smanjio kratkoročne obaveze za 297.198,00 KM. Kratkoročne finansijske obaveze su smanjene za 423.448,00 KM, dok su kratkoročne obaveze prema dobavljačima povećane za 150.061,00 KM. Struktura kartkoročnih obaveza ukazuje na veoma povoljne izvore finansiranja.

Opis novčanog toka dajemo u sljedećim tabelama:

A-TOKOVI GOTOVINE IZ POSLOVNIH AKTIVNOSTI

I-Prilivi gotovine iz poslovnih aktivnosti

Broj 1. Prilivi od kupaca			
Konto	Opis	2012.	2011.

2000	Ukupno uplate od kupaca u zemlji-povez.pr.lica	8.672.629,31	8.062.414,12
2001	Ukupno uplate od kupaca u inostranst.-pov.pr.lica	9.257.442,74	5.818.328,56
2010	Ukupno uplate kupaca u zemlji-ostali	2.167.000,86	2.513.803,13
2020	Ukupno uplate kupaca u inostranst.-ostali	2.694.016,31	2.636.620,47
	Ukupno priliv od kupaca	22.791.089,22	19.033.177,28

Broj 2. Ostali prilivi iz poslovnih aktivnosti

Konto	Opis	2012.	2011.
043	Prilivi od potraživanja radnika	16.447,76	19.045,12
655	Prilivi iz drugih namjenskih izvora-(iz fondova)	16.276,66	63.363,10
679	Ostali prihodi	58,06	859,20
6770	Naplaćena otpisana potraživanja	25.856,32	-
2220	Akontacije za službena putovanja	10.173,97	15.930,00
2250	Potraživanja po osnovu više plać.dr.ind.poreza	1.298.065,00	719.084,00
	Ukupno:	1.366.877,77	818.281,42

II- Odlivi gotovine iz poslovnih aktivnosti**Broj 3. Odlivi po osnovu placanja dobavljačima**

Konto	Opis	2012.	2011.
4310	Ukupno uplate dobavljači-pov.pr.lica u zemlji	-	26.184,87
4320	Ukupno uplate dobavljačima u zemlji	11.465.133,74	8.462.523,00
4330	Ukupno uplate dobavljačima u inostranstvu	6.062.168,11	4.989.920,51
4312	Ukupno uplate dobavljači-povezana pravna lica	1.941.683,33	2.914.743,56
	Umanjenje za dobavljače za osnovna sredstva	-681.967,44	-245.012,28
	Ukupno odliv dobavljačima	18.787.017,74	16.148.359,66

Broj 4. Odlivi po osnovu placanja zaposlenim

Konto	Opis	2012.	2011.
450,453	Isplaćeni NLD - refundacija	1.373.797,44	1.368.191,78
451,454	Isplaćeni porezi na NLD	169.719,41	162.531,00
452,455	Isplaćeni doprinosi na NLD	836.393,65	820.040,03
4561	Obaveze za ostala neto lična primanja-regres	111.200,00	107.250,00
5200-ref	Refundacije	-4.467,74	-15.514,75
529	Ostali lični rashodi	95.968,38	108.876,68
	Ukupno odlivi za zarade i ostale naknade:	2.582.611,14	2.551.374,74

Broj 5. Odlivi po osnovu plaćenih kamata

Konto	Opis	2012.	2011.
561	Kamate	38.994,07	5.351,23
	UKUPNO:	38.994,07	5.351,23

Porez na dobit 6. Odlivi po osnovu poreza na dobit

Konto	Opis	2012.
4810	Porez na dobit	18.283,11
	UKUPNO:	18.283,11

Broj 7. Ostali odlivi iz poslovnih aktivnosti

Konto	Opis	2012.	2011.
2240	Potraživanje za više plaćen porez na dobit	12.939,06	633,00
2700	PDV u primljenim fakturama za nabavku	-	504,08
464	Obaveze prema članovima UO i NO	1.000,00	1.500,00
4650	Obaveze prema fizičkim licima za nakn.po ugov.	-	2.000,00

4820	Obaveze za carine i carinska evidentiranja	14.117,15	8.299,87
4823	Porez na imovinu	9.571,79	-
4824	Naknade za korištenje voda	3.030,00	3.080,60
4825	Naknade za korištenje šuma	10.969,71	11.048,05
4826	Naknada za VODE EBS 722447	1.300,50	1.806,00
4827	Obaveze za protivpožarnu zaštitu	6.207,72	6.266,60
4834	-Obaveze za doprinos za zapošljavanje	2.048,30	222,22
4840	Obaveza za obračunati PDV-uvoz	1.386.122,10	1.180.166,54
4893	Obaveze za porez na dohodak UO i NO	487,60	731,40
5120	Utrošeni materijal u prometu proizvoda i usluga	-	211,23
5125	Troškovi kancelarijskog materijala	266,30	83,12
5128	Utrošen režijski materijal	-	102,23
5132	Gorivo sa pumpi	806,56	3.172,84
5315	PTT	25,80	37,30
5319	Troškovi ostalih transportnih usluga	633,35	1.529,44
532	Održavanje osnovnih sredstava	8,70	56,92
5356	Troškovi sponzorstva kulturnih i sport.manifestacija	-	1.000,00
5505	Troškovi stručnog obrazovanja zaposlenih	232,25	640,00
5506	Stručno usavršavanje (seminari,simpozij,i sl.)	1.380,55	871,30
5507	Zdravstvene usluge	11,80	-
5509	Ostale neproizvodne usluge	816,23	783,00
5512	Troškovi ugostiteljskih usluga	37,60	84,84
5527	Premije osiguranja zaposlenih	14,10	46,10
5530	Troškovi platnog prometa u zemlji	33.849,94	100.773,00
5557	Komunalna i Republička taksa	700,00	-
5559	Ostali porezi koji terete troškove	12.425,84	7.612,71
556	Troškovi doprinosa	394,47	2.319,92
5590	Troskovi oglasa	802,50	292,50
5591	Takse(republ.,komun.,sudske,registrac.i dr.)	4.158,41	6.408,85
5599	Ostali nematerij.trošk. (stipendije, nakn.obr.car.)	432,09	1.011,00
5798	Izdaci za human.i kulturne svrhe	4.750,00	6.130,00
5799	Nepomenuti ostali rashodi,ostala davanja	62.190,14	69.764,38
	UKUPNO:	1.571.730,56	1.419.189,04

B-Tokovi gotovine iz aktivnosti investiranja**I- Prilivi gotovine iz aktivnosti investiranja**

Broj 8. Prilivi po osnovu kamata			
Konto	Opis	2012.	2011.
6619	Prihodi od kamata	1.154,07	104,45
	Ukupno:	1.154,07	104,45

II- Odlivi gotovine iz aktivnosti investiranja

Broj 9. Odlivi po osnovu nabavke nematerijalnih ulaganja i osnovnih sredstava			
Konto	Opis	2012.	2011.
0270	Nabavka osnovnih sredstava	681.967,44	245.012,28
	Ukupno:	681.967,44	245.012,28

V- Tokovi gotovine iz aktivnosti finansiranja**I- Prilivi gotovine iz aktivnosti finansiranja**

Broj 10. Prilivi po osnovu kratkoročnih kredita			
Konto	Opis	2012.	2011.

4220	Obaveze po kratkoročnim finansij.kreditima	560.000,00	1.410.000,00
	Ukupno:	560.000,00	1.410.000,00

II- Odlivi gotovine iz aktivnosti finansiranja

Broj 11. Odlivi po osnovu kratkoročnih kredita			
Konto	Opis	2012.	2011.
4220	Obaveze po kratkoročnim finansij.kreditima	983.447,86	1.095.642,18
	Ukupno:	983.447,86	1.095.642,18

Ukupno priliv	24.719.121,06
Saldo grupe 24 01.01.12.	27.785,61
Ukupno priliv	24.746.906,67
Odliv	24.664.051,92
Saldo grupe 24 31.12.12.	82.854,75

AD "Alpro" Vlasenica je u posmatranim periodima izmirivao sve svoje obaveze na vrijeme. U proteklom periodu redovno su podnošeni finansijski izvještaji odgovarajućim državnim organima i Skupštini akcionara.

11. ISTRAŽIVANJE I RAZVOJ, PATENTI I LICENCE

U proteklom periodu AD "Alpro" nije imao aktivnosti u istraživanju i razvoju, pošto se ove aktivnosti realizuju na nivou grupacije „Alumil“.

12. TRENDОВИ

Tokom prva 4 mjeseca 2013. godine ostavreni su sljedeći rezultati:

- Proizvodnja za prva 4 mjeseca je 562.000 kg aluminijumskih profila,
- Ostvarena prodaja je 5.164.541,63 KM,
- Nivo zaliha na kraju 4 mjeseca je 2.722.187,76 KM,
- Ostvareni troškovi za prva 4 mjeseca su 12.528.245,31KM,
- U prva 4 mjeseca 2013. godine nije bilo promjene prodajnih cijena.

Trendovi koji mogu imati uticaj na poslovanje firme dati su u dijelu 9.2.

13. PREDVIĐANJE ILI PROCJENA DOBITI

AD "Alpro" u ovom dokumentu ne daje predviđanja i procjene dobiti. Ovakve procjene se daju u redovnim godišnjim poslovnim planovima što je dio ustaljene prakse.

14. UPRAVLJANJE DRUŠTVOM

Upravni odbor:

Geortios Al.Mylonas, Predsjednik Upravnog odbora

Profesionalno iskustvo:

1988-do sada	Predsjedavajući Upravnog odbora i Glavni izvršni direktor (C.E.O.) ALUMIL Grupacije.
1982-1986	Glavni izvršni direktor Aluminijumske Industrije Sjeverne Grčke (Xonhi, Greece).
1980-1981	London School of Economics, V.Britanija-Magistar ekonomskih nauka i operativna istraživanja.
1976-1980	Aristotel Univerzitet u Solunu-Matematika

2-3-1959 Datum rođenja
 e-mail gmlonas@alumil.com
 Profesionalne aktivnosti: Predsjednik Upravnog odbora Federacije industrija sjeverne Grčke – F.I.N.G.
 Član Upravnog odbora Federacije industrija Grčke.
 Podpredsjednik Izvršnog odbora Asocijacije izvoznika sjeverne Grčke.
 Član Upravnog odbora Asocijacije za aluminijum Grčke.
 Tečno govori engleski, njemački i italijanski jezik.

Evangelia Al.Mylona, član Upravnog odbora

Profesionalno iskustvo:
 1988-do sada Generalni direktor i podpredsjednik ALUMIL Grupacije
 1982-1986 Finansijski direktor u Aluminijumskoj industriji sjeverne Grčke S.A.
 1987-1989 Magistar poslovne administracije, Aristotel Univerzitet u Solunu –A.U.T.
 1981-1985 Odjeljenje za ekonomiju Univerziteta Aristotel u Solunu –A.U.T.
 26-3-1964 Datum rođenja
 e-mail lmilona@alumil.com
 Tečno govori engleski i francuski jezik.
 Ima relevantno iskustvo u području presanja aluminijuma i spoljnoj trgovini.

Konstantinos Ch.Akrivopoulos, član Upravnog odbora

Profesionalno iskustvo:
 Od jula 1996-do sada Glavni pravni savjetnik ALUMIL Grupacija
 1983-1996 Privatna advokatska praksa –Bar of Veria, Grčka
 1979-1981 Završene postdiplomske studije za magistra prava (Internacionalne Pravne studije) Univerzitet u Njujorku.
 1973-1978 Studije prava na Univerzitetu Aristotel u Solunu.
 4-6-1964 Datum rođenja
 e-mail legaldept@alumil.com
 Tečno govori engleski i francuski jezik.

Dimitrios A.Koutsoupas, član Upravnog odbora

Profesionalno iskustvo:
 2005 do sada Finansijski i bankarski konsultant-ALUMIL Grupacija.
 2001-2005 Blagajnik Grupacije ALUMIL Grupacija.
 2000-2001 Odjeljenje za velike korporacijske klijente – PIRAEUS BANK
 1999-2000 Osoba za odnose-Odjeljenje za korporacije-PIRAEUS BANK
 1997-1999 Kontrolor – XIOS BANK
 1998-2000 Magistar informacionih sistema, završio na Univerzitetu Makedonija, Grčka.
 1995-1997 Magistar poslovne administracije,završio na Univerzitetu Sheffield.V.Britanija.
 1985-1989 Odjeljenje za primjenjene nauke,Univerzitet Aristotel u Solunu.
 24-3-1968 Datum rođenja
 e-mail d.koutsoupas@alumil.com
 Tečno govori engleski i francuski jezik.

Charikleia L.Loizinsky, član Upravnog odbora

Profesionalno iskustvo:
 2001 do sada Direktor Alumil YU Industry S.A. i Alumil Coating D.O.O.
 1998-2001 Direktor ALUMIL Ukrajina u Kijevu
 1995-1998 Rukovodilac izvoznog odjeljenja ALUMIL SA
 1989-1995 Osnivač kancelarije za prevođenje u Solunu
 1980-1984 Magistar slavistike, Univerzitet u Skoplju
 1980-1984 Naučni saradnik na Institutu za istraživanje starih slovenskih kultura.
 1971-1975 Slovenski jezici i književnost na Univerzitetu u Beogradu-Srbija.

12-6-1954

e-mail

Datum rođenja

r.lozinsky@alumil.com

Tečno govori engleski i slovenske jezike.

Predsjednik Upravnog odbora gospodin Geortios Al. Mylonas je u rodbinskoj vezi sa članom Upravnog odbora Evangelia Al. Mylona, tj. oni su brat i sestra.

Miloš V. Savić, Direktor Društva

Profesionalno iskustvo:

1987 do sada

Direktor AD „ALPRO“ Vlasenica

Zastupnik u Skupštini Spoljnotrgovinske komore Bosne i Hercegovine, kao i Privrednoj komori Republike Srpske.

1985-1987

Rukovodilac razvoja AI u Rudnici boksita Vlasenica.

1980-1985

Rukovodilac JUR-a Livnica „ALPRO“.

1977-1980

Tehnolog u Tvornici glinice „Birač“ Zvornik.

1976

Diplomirani metalurški inženjer- Metalurški fakultet Zenica.

14-10-1949

Datum rođenja

Adresa

Svetosavska 69A 75440 Vlasenica

e-mail:

m.savic@alpro-vl.com ; m.savic@alumil.com

Izvršni odbor Direktora:

Ivanka Kovačević, Finansijski direktor

Profesionalno iskustvo:

1993 do sada

Finansijski Direktor AD „ALPRO“ Vlasenica

Važnije kvalifikacije:

1981

Diplomirani ekonomista- Ekonomski fakultet Sarajevo

2000

Licenca ovlaštenog računovođe

2005-2013

Licenca sertifikovanog računovođe

2008

Ovlašteni revizor

03-07-1959

Datum rođenja

Adresa

Nikole Tesle bb 75440 Vlasenica

e-mail:

i.kovacevic@alpro-vl.com; i.kovacevic@alumil.com**Boris Vidović, Tehnički direktor**

Profesionalno iskustvo:

1982 do sada

Tehnički direktor AD „ALPRO“ Vlasenica

Obavljao više dužnosti šefa i upravnika pogona u AD "Alpro" od naznačenog perioda.

Važnije kvalifikacije:

1976

Diplomirani mašinski inženjer- Mašinski fakultet u Mostaru

1979

Stručni ispit za obavljanje poslova tehničkog rukovođenja

1997

Ovlaštenje za izradu tehničke dokumentacije, mašinska faza

1999

Rješenje o postavljanju sudskog vještaka mašinske struke

2010

Rješenje o imenovanju vještaka mašinske struke

06-02-1954

Datum rođenja

Adresa

Nikole Tesle bb 75440 Vlasenica

e-mail:

b.vidovic@alpro-vl.com ; b.vidovic@alumil.com**Savo Čeliković, Pomoćnik direktora za kvalitet, PPZ i ZNR**

Profesionalno iskustvo:

1991 do sada

Pomoćnik direktora za kvalitet, PPZ i ZNR AD „ALPRO“ Vlasenica

Obavljao više dužnosti u AD "Alpro" u navedenom periodu.

Važnije kvalifikacije:

1976	Diplomirani mašinski inženjer- Mašinski fakultet Sarajevo
2000	Završio obuku za sistem kvaliteta ISO9001:2000
2001	ISO9001 tumačenje novih standarda
2007	Rukovanje opasnim otpadom
2009	Stručni ispit zaštita na radu
2009	Licenca za poslove zaštite i zdravlja na radu
09-02-1952	Datum rođenja
Adresa	Momčila Mičića 9 75440 Vlasenica
e-mail:	s.celikovic@alpro-vl.com

Danica Strajnar, Sekretar društva

Profesionalno iskustvo:

1977-1992	Radila u Narodnoj banci BiH Sarajevo na više različitih dužnosti, a od 1985.godine obavljala dužnost pravnog savjetnika.
1996 do sada	Sekretar preduzeća u AD „ALPRO“ Vlasenica Tokom rada u AD "Alpro" Vlasenica obavljala različite dužnosti u zavisnosti od organizacionih promjena unutar preduzeća (Rukovodilac pravne službe 1996-1998, Direktor pravnih i opštih poslova 1998-2006, Sekretar društva od 2006)

Važnije kvalifikacije:

1977	Diplomirani pravnik-Pravni fakultet u Sarajevu
2001-2012	Član udruženja pravnika i Udruženja za radno pravo i socijalnu zaštitu RS, završila obuke iz građanske i privredno-pravne oblasti, Učestvovala na više seminara i eksternih edukacija vezanih za problematiku radnih odnosa, privrednih društava, obligacionih odnosa i sl.
10-01-1955	Datum rođenja
Adresa	Petra Kočića 3 75440 Vlasenica
e-mail:	d.strajnar@alpro-vl.com ; d.strajnar@alumil.com

Prema saznanjima emitenta nema informacija da je u proteklih 5 godina bilo pokrenutih optužbi niti su izrečene sankcije za gore pomenuta lica, a koje se odnose na ograničenje mogućnosti učestvovanja u upravljanju društvom.

Prema saznanju emitenta ne postoji sukob interesa kod prethodno navedenih lica koja učestvuju u upravljanju AD "Alpro".

15. LIČNA PRIMANJA I POGODNOSTI

Od lica iz prethodne tačke, jedino članovi Izvršnog odbora Direktora, Generalni direktor i Sekretar društva ostvaruju lična primanja. Bruto plate za 2012. godinu su iznosile:

Generalni Direktor (Miloš Savić):	75.323,00 KM
Finansijski direktor (Ivanka Kovačević):	54.428,00 KM
Tehnički direktor (Boris Vidović):	49.055,00 KM
Pomoćnik direktora za kvalitet, ZNR i PPZ (Savo Čeliković):	30.647,00 KM
Izvršni odbor direktora ukupno:	134.130,00 KM
Sekretar društva (Danica Strajnar):	30.647,00 KM

16. PRAKSA UPRAVE

Aktuelni mandat Upravnog odbora i datum isteka mandata:

Geortios Al.Mylonas, Predsjednik Upravnog odbora, 19.01.2016. istek mandata, obavljao dužnost od 02.07.2004.

Evangelia Al.Mylona, član Upravnog odbora, 19.01.2016. istek mandata, obavljao dužnost od 02.07.2004.
 Konstantinos Ch.Akrivopoulos, član Upravnog odbora, 19.01.2016. istek mandata, obavljao dužnost od 02.07.2004.
 Dimitrios A.Koutsoupas, član Upravnog odbora, 19.01.2016. istek mandata, obavljao dužnost od 02.07.2004.
 Charikleia L.Loizinsky, član Upravnog odbora, 19.01.2016. istek mandata, obavljao dužnost od 02.07.2004.

Aktuelni mandat Generalno direktora:

Miloš V.Savić, Generalni Direktor, 14.03.2016. istek mandata, obavljao dužnost od 02.07.2004.

Aktuelni mandat Izvršnog odbora direktora:

Ivanka Kovačević, Finansijski direktor, 14.03.2016. istek mandata

Boris Vidović, Tehnički direktor, 14.03.2016. istek mandata

Savo Čeliković, Pomoćnik direktora za kvalitet, PPZ i ZNR, 14.03.2016. istek mandata

Članovi upravnih i rukovodećih organa nemaju zaključene ugovore o djelu sa Emitentom, ili bilo kojim od njegovih povezanih društava, koji predviđaju pogodnosti po raskidu radnog odnosa.

Pored eksterne revizije vrši se i interna revizija od strane Kompanije Alumil Milonas iz Kilkisa-Grčka, kao i interna revizija od strane internog revizora dipl.ecc. Ivanke Kovačević, koju je imenovala skupština akcionara. Komisija za naknade emitenta nije formirana.

Na osnovu člana 309. stav 3. Zakona o privrednim društvima („Službeni glasnik Republike Srpske“ broj: 127/08, 58/09 i 100/11) i člana 46. Statuta akcionarskog društva „ALPRO“ Vlasenica, Upravni odbor društva na V sjednici održanoj 15.03.2013.godine, usvajio je sledeću

I Z J A V U

o usklađenosti organizacije i djelovanja sa usvojenim Standardima korporativnog upravljanja AD „ALPRO“ Vlasenica

Članovi upravnog odbora izabrani su na sjednici Skupštine akcionara od 19.01.2012.godine u sastavu:

1. Georgios Mylonas (kao neizvršni član)
2. Evangelia Mylona (kao neizvršni član)
3. Dimitrios Koutsoupas (kao nezavisni član)
4. Konstatinos Akrivopoulos (kao nezavisni član)
5. Charikleia Loizinsky (kao neizvršni član)

Standarde korporativnog upravljanja usvojio je Upravni odbor na VIII sjednici održanoj 22.12.2011.godine. Usvojeni Standardi korporativnog upravljanja objavljeni su na internet stranici AD „ALPRO“ kao i na sajtu Banjalučke berze. Pored toga pisani tekst Standarda je dostupan svakom akcionaru, koji to zahtjeva, u sjedištu društva. Razmatrajući uskladenost djelovanja društva u odnosu na usvojene standarde Upravni odbor je zaključio:

- Društvo u svom radu ne odstupa od usvojenih standarda korporativnog upravljanja.
- Finansijske izvještaje, pored unutrašnje kontrole u društvu, kontroliše i Interna revizija grupacije Alumil koju obavlja nezavisna revizorska kuća.
- Nezavisni revizor kao interni revizor izabran je od strane Skupštine društva.
- U toku izvještajnog perioda nije bilo sukoba interesa između društva i članova Upravnog odbora, Generalnog direktora, niti izvršnih direktora.
- Podaci o povezanim licima:
 - Alumil YU Industry A.D. Nova Pazova, Industrijska zona bb, je pravno povezano lice koje ima udio od 61,3707% ili 9.242.684 akcija Akcionarskog društva „ALPRO“ Vlasenica. Medjusobna razmjena je vršena po unutar grupacijskim cijenama, a ukupno smo prodali firmi Alumil YU Industry robe u vrijednosti od 6.632.580 KM, istovremeno smo u 2012.godini kupili robe u vrijednosti od 454.915 KM.
 - Obzirom da je vlasnik firme Alumil YU Industry iz Nove Pazove Grčka kompanija „Alumil Aluminium Industry S.A. iz Kilkisa to smo preko vlasničke strukture povezani i sa tom kompanijom. Alumil Aluminium Industry SA iz Kilkisa je značajan dobavljač repromaterijala za AD „ALPRO“ Vlasenica. Uslovi nabavke su transparentni i najčešće su povoljniji od onih koje „ALPRO“ može da obezbijedi od drugih dobavljača. Nabavka od Alumil

Aluminium Industry S.A. u 2012. godini je iznosila 832.783 KM što predstavlja oko 5% naše ukupne nabavke repromaterijala.

Podaci o rukovodstvu Društva:

- Generalni direktor Društva je: Miloš Savić
- Članovi izvršnog odbora direktora su:
 1. Ivanka Kovačević, finansijski direktor,
 2. Boris Vidović, tehnički direktor,
 3. Savo Čeliković, Pomoćnik direktora za kvalitet, ZNR i PPZ.
 Generalni direktor predsjedava sjednicama izvršnog odbora.
- Sekretar društva je: Danica Strajnar

17. ZAPOSLENI

Broj zaposlenih radnika na kraju 2012. godine je 137, a na kraju 2011. godine broj radnika je bio 139.

Članovi Upravnog odbora, kao ni Generalni direktor ne posjeduju akcije, niti imaju opcije na akcije.

U vezi sa mogućnošću sticanja akcija Emitenta od strane zaposlenih ne postoje nikakvi aranžmani u bilo kojim aktima Emitenta. Zaposleni mogu sticati akcije Emitenta na isti način kao i sva druga pravna i fizička lica, odnosno kupovinom na Berzi.

18. VEĆINSKI AKCIONARI

Deset najvećih akcionara emitenta ALPR-R-A koji su registrovani u Centralnom registru harija od vijednosti na dan 30.12.2012.godine su:

R. br.	Ime i prezime /Naziv-vlasnik	Procenat učešća u osnovnom kapitalu	Procenat učešća u akcijama sa pravom glasa
1.	„Alumil YU Industry“ A.D. Nova Pazova	61,370692	61,370692
2.	PIF VIB Fond A.D. Banja Luka	17,347352	17,347352
3.	Penzioni fond –PREF	9,931841	9,931841
4.	Fond za restituciju	4,965924	4,965924
5.	Sidiras Christos	0,767980	0,767980
6.	Vukoje Janko	0,249615	0,249615
7.	Peteh Emil	0,212477	0,212477
8.	Zdjelar Velimir	0,141178	0,141178
9.	Joksimović Dražen	0,132798	0,132798
10.	Kristal Konsalting A.D.Banja Luka	0,129890	0,129890

Iz prikazane Tabele je uočljivo da prva četiri najveća akcionara-emitenta imaju učešće u osnovnom kapitalu u akcijama u procentu od 93,6158%, a ostatak 6,3842% čine sitni akcionari, većinom fizička lica.

Akcije AD "Alpro" ne daju različito pravo glasa-jedna akcija jedan glas u Skupštini akcionara. Kontrolni položaj ima „Alumil YU Industry“ A.D. Nova Pazova po osnovu većinskog vlasništva nad akcijama. U cilju sprečavanja nanošenja eventualne štete AD "Alpro" od strane „Alumil YU Industry“ A.D. Nova Pazova sprovode se standardi korporativnog upravljanja.

Emitent nema saznanja o bilo kakvim sporazumima čije bi provođenje naknadno moglo da rezultira promjenom kontrolnog položaja u Emitentu.

19. TRANSAKCIJE POVEZANIH LICA

- Tokom 2011. godine izvršena je nabavka repromaterijala, rezervnih dijelova i ostalih materijala od povezanih pravnih lica u ukupnom iznosu od 1.734.205,17 KM, što predstavlja 14,39% od ukupnih troškova osnovnih repromaterijala koji ulaze u zalihe.
- U istoj godini je izvršena prodaja proizvoda povezanim pravnim licima u ukupnom iznosu od 12.242.148,93 KM što predstavlja 72,38% od ukupnih prihoda od prodaje.
- U 2012. godini izvršena je nabavka repromaterijala, rezervnih dijelova i ostalih materijala od povezanih pravnih lica u ukupnom iznosu od 1.579.655,00 KM, što predstavlja 14,03% od ukupnih troškova osnovnih repromaterijala koji ulaze u zalihe.
- Tokom 2012. godine, prodaja povezanim pravnim licima je iznosila 11.508.199,53 KM što je 70,21% od ukupnih prihoda od prodaje.

20. FINANSIJSKI PODACI O IMOVINI, OBAVEZAMA, FINANSIJSKOM POLOŽAJU, KAO I DOBICIMA I GUBICIMA

U godišnje finansijske izvještaje za dvije posljednje poslovne godine uključeni su: bilans stanja, bilans uspjeha i bilans tokova gotovine.

BILANS STANJA 2011.

AOP	Pozicija	Bruto tekuća	Ispravka vrijednosti	Neto tekuća	Neto prethodna
001	A. STALNA IMOVINA (002+008+015+021+030)	23.393.089	12.225.495	11.167.594	11.657.434
002	I NEMATERIJALNA ULAGANJA (003 do 007)	232.862	188.183	44.679	93.048
003	1. Ulaganja u razvoj				
004	2. Koncesije, patenti, licence i ostala prava				
005	3. Goodwill				
006	4. Ostala nematerijalna ulaganja	232.862	188.183	44.679	93.048
007	5. Avansi i nematerijalna ulaganja u pripremi				
008	II NEKRETNINE, POSTROJENJA, OPREMA I INVESTICIONE NEKRETNINE (009 do 014)	23.084.762	12.037.312	11.047.450	11.469.876
009	1. Zemljište	1.251.407		1.251.407	1.251.407
010	2. Građevinski objekti	10.060.762	4.821.867	5.238.895	5.476.117
011	3. Postrojenja i oprema	10.987.715	7.215.445	3.772.270	3.948.560
012	4. Investicione nekretnine				
013	5. Avansi i nekretnine, postrojenja, oprema i investicione nekretnine u pripremi	784.878		784.878	793.792
014	6. Ulaganje na tuđim nekretninama, postrojenjima i opremi				
015	III BIOLOŠKA SREDSTVA I SREDSTVA KULTURE (016 do 020)				
016	1. Šume				
017	2. Višegodišnji zasadi				
018	3. Osnovno stado				
019	4. Sredstva kulture				
020	5. Avansi i biološka sredstva i sredstva kulture u pripremi				
021	IV DUGOROČNI FINANSIJSKI PLASMANI (022 do 029)	75.465		75.465	94.510
022	1. Učešće u kapitalu zavisnih pravnih lica				
023	2. Učešće u kapitalu drugih pravnih lica				
024	3. Dugoročni krediti povezanim pravnim licima				

025	4. Dugoročni krediti u zemlji	75.465		75.465	94.510
026	5. Dugoročni krediti u inostranstvu				
027	6. Finansijska sredstva raspoloživa za prodaju				
028	7. Finansijska sredstva koja se drže do roka dospijea				
029	8. Ostali dugoročni finansijski plasmani				
030	V ODLOŽENA PORESKA SREDSTVA				
031	B. TEKUĆA IMOVINA (032+039+060)	7.246.604	240.993	7.005.611	7.124.627
032	I ZALIHE, STALNA SREDSTVA I SREDSTVA OBUSTAVLJENOG POSLOVANJA NAMIJENJENA PRODAJI (033 do 038)	2.191.319		2.191.319	2.127.006
033	1. Zalihe materijala	940.389		940.389	989.036
034	2. Zalihe nedovršene proizvodnje, poluproizvoda i nedovršenih usluga	946.403		946.403	822.902
035	3. Zalihe gotovih proizvoda	304.527		304.527	315.068
036	4. Zalihe robe				
037	5. Stalna sredstva i sredstva obustavljenog poslovanja namijenjena prodaji				
038	6. Dati avansi				
039	II KRATKOROČNA POTRAŽIVANJA, PLASMANI I GOTOVINA (040+046+055+058+059)	5.055.285	240.993	4.814.292	4.997.621
040	1. Kratkoročna potraživanja (041 do 045)	5.011.306	240.993	4.770.313	4.795.839
041	a) Kupci-povezana pravna lica	4.436.143		4.436.143	4.152.051
042	b) Kupci u zemlji	352.443	214.138	138.305	313.359
043	v) Kupci u inostranstvu	116.125	26.855	89.270	215.849
044	g) Potraživanja iz specifičnih poslova				
045	d) Druga kratkoročna potraživanja	106.595		106.595	114.580
046	2. Kratkoročni finansijski plasmani (047 do 054)				
047	a) Kratkoročni krediti povezanim pravnim licima				
048	b) Kratkoročni krediti u zemlji				
049	v) Kratkoročni krediti u inostranstvu				
050	g) Dio dugoročnih finansijskih plasmana koji dospijeva za naplatu u periodu do godinu dana				
051	d) Finansijska sredstva po fer vrijednosti kroz bilans uspjeha namijenjena trgovanju				
052	d) Finansijska sredstva označena po fer vrijednosti kroz bilans uspjeha				
053	e) Okupljene sopstvene akcije i otkupljeni sopstveni udjeli namijenjeni prodaji ili poništavanju				
054	ž) Ostali kratkoročni plasmani				
055	3. Gotovinski ekvivalenti i gotovina (056+057)	27.786		27.786	185.589
056	a) Gotovinski ekvivalenti - hartije od vrijednosti				
057	b) Gotovina	27.786		27.786	185.589
058	4. Porez na dodatu vrijednost				
059	5. Aktivna vremenska razgraničenja	16.193		16.193	16.193
060	III ODLOŽENA PORESKA SREDSTVA				
061	V. GUBITAK IZNAD VISINE KAPITALA				

062	G. POSLOVNA AKTIVA (001+031+061)	30.639.693	12.466.488	18.173.205	18.782.061
063	D. VANBILANSNA AKTIVA				
064	Đ. UKUPNA AKTIVA (062+063)	30.639.693	12.466.488	18.173.205	18.782.061
101	A. KAPITAL (102-109+110+111+114+115-116+117-122)			15.182.845	15.009.813
102	I OSNOVNI KAPITAL (103 do 108)			15.060.420	15.060.420
103	1. Akcijski kapital			15.060.420	15.060.420
104	2. Udjeli društva sa ograničenom odgovornošću				
105	3. Zadržani udjeli				
106	4. Ulozi				
107	5. Državni kapital				
108	6. Ostali osnovni kapital				
109	II UPISANI NEUPLAĆENI KAPITAL				
110	III EMISIONA PREMIJA				
111	IV REZERVE (112+113)				
112	1. Zakonske rezerve				
113	2. Statutarne rezerve				
114	V REVALORIZACIONE REZERVE				
115	VI NEREALIZOVANI DOBICI PO OSNOVU FINANSIJSKIH SREDSTAVA RASPOLOŽIVIH ZA PRODAJU				
116	VII NEREALIZOVANI GUBICI PO OSNOVU FINANSIJSKIH SREDSTAVA RASPOLOŽIVIH ZA PRODAJU				
117	VIII NERASPOREĐENI DOBITAK (118 do 121)			173.032	
118	1. Neraspoređeni dobitak ranijih godina				
119	2. Neraspoređeni dobitak tekuće godine			173.032	
120	3. Neraspoređeni višak prihoda nad rashodima				
121	4. Neto prihod od samostalne djelatnosti				
122	IX GUBITAK DO VISINE KAPITALA (123+124)			50.607	50.607
123	1. Gubitak ranijih godina			50.607	28.612
124	2. Gubitak tekuće godine				21.995
125	B. DUGOROČNA REZERVISANJA (126 do 131)			104.271	91.969
126	1. Rezervisanja za troškove u garantnom roku				
127	2. Rezervisanja za troškove obnavljanja prirodnih bogatstava				
128	3. Rezervisanja za zadržane kaucije i depozite				
129	4. Rezervisanja za troškove restrukturiranja				
130	5. Rezervisanja za naknade i beneficije zaposlenih			104.271	91.969
131	6. Ostala dugoročna rezervisanja				
132	V. OBAVEZE (133+142)			2.886.089	3.680.279
133	I DUGOROČNE OBAVEZE (134 do 141)				
134	1. Obaveze koje se mogu konvertovati u kapital				
135	2. Obaveze prema povezanim pravnim licima				
136	3. Obaveze po emitovanim dugoročnim hartijama od vrijednosti				

137	4. Dugoročni krediti				
138	5. Dugoročne obaveze po finansijskom lizingu				
139	6. Dugoročne obaveze po fer vrijednosti kroz bilans uspjeha				
140	7. Odložene poreske obaveze				
141	8. Ostale dugoročne obaveze				
142	II KRATKOROČNE OBAVEZE (143+148+153+154+155+156+157+158+159+160)			2.886.089	3.680.279
143	1. Kratkoročne finansijske obaveze (144 do 147)			603.448	289.090
144	a) Kratkoročni krediti i obaveze po emitovanim kratkoročnim hartijama od vrijednosti			603.448	289.090
145	b) Dio dugoročnih finansijskih obaveza koji za plaćanje dospijeva u periodu do godinu dana				
146	v) Kratkoročne obaveze po fer vrijednosti kroz bilans uspjeha				
147	g) Ostale kratkoročne finansijske obaveze				
148	2. Obaveze iz poslovanja (149 do 152)			2.051.869	3.195.330
149	a) Primljeni avansi, depoziti i kaucije			26.552	160.177
150	b) Dobavljači - povezana pravna lica			633.053	1.813.591
151	v) Ostali dobavljači			1.392.264	1.221.562
152	g) Ostale obaveze iz poslovanja				
153	3. Obaveze iz specifičnih poslova				
154	4. Obaveze za zarade i naknade zarada			191.519	175.098
155	5. Druge obaveze				
156	6. Porez na dodatu vrijednost				
157	7. Obaveze za ostale poreze, doprinose i druge dažbine			10.743	8.252
158	8. Obaveze za porez na dobitak			18.283	
159	9. Pasivna vremenska razgraničenja			10.227	12.509
160	10. Odložene poreske obaveze				
161	G. POSLOVNA PASIVA (101+125+132)			18.173.205	18.782.061
162	D. VANBILANSNA PASIVA				
163	Đ. UKUPNA PASIVA (161+162)			18.173.205	18.782.061

BILANS USPJEHA 2011

AOP	Pozicija	Neto tekuća	Neto prethodna
201	I POSLOVNI PRIHODI (202+206+210+211-212+213-214+215)	17.192.987	16.251.437
202	1. Prihodi od prodaje robe (203 do 205)		
203	a) Prihodi od prodaje robe povezanim pravnim licima		
204	b) Prihodi od prodaje robe na domaćem tržištu		
205	v) Prihodi od prodaje robe na inostranom tržištu		
206	2. Prihodi od prodaje učinaka (207 do 209)	16.913.254	16.149.798
207	a) Prihodi od prodaje učinaka povezanim pravnim licima	12.242.149	10.847.209
208	b) Prihodi od prodaje učinaka na domaćem tržištu	2.185.448	1.949.671

209	v) Prihodi od prodaje učinaka na inostranom tržištu	2.485.657	3.352.918
210	3. Prihodi od aktiviranja ili potrošnje robe i učinaka		
211	4. Povećanje vrijednosti zaliha učinaka	112.960	
212	5. Smanjenje vrijednosti zaliha učinaka		62.235
213	6. Povećanje vrijednosti investicionih nekretnina i bioloških sredstava koja se ne amortizuju		
214	7. Smanjenje vrijednosti investicionih nekretnina i bioloških sredstava koja se ne amortizuju		
215	8. Ostali poslovni prihodi	166.773	163.874
216	II POSLOVNI RASHODI (217+218+219+222+223+226+227+228)	16.978.145	16.252.063
217	1. Nabavna vrijednost prodate robe		
218	2. Troškovi materijala	12.641.836	12.003.629
219	3. Troškovi zarada, naknada zarada i ostalih ličnih rashoda (220+221)	2.729.822	2.548.848
220	a) Troškovi bruto zarada i bruto naknada zarada	2.439.343	2.258.438
221	b) Ostali lični rashodi	290.479	290.410
222	4. Troškovi proizvodnih usluga	342.219	392.685
223	5. Troškovi amortizacije i rezervisanja (224+225)	848.196	874.956
224	a) Troškovi amortizacije	827.827	864.898
225	b) Troškovi rezervisanja	20.369	10.058
226	6. Nematerijalni troškovi (bez poreza i doprinosa)	374.838	371.661
227	7. Troškovi poreza	38.692	57.665
228	8. Troškovi doprinosa	2.542	2.619
229	B. POSLOVNI DOBITAK (201-216)	214.842	
230	V. POSLOVNI GUBITAK (216-201)		626
231	I FINANSIJSKI PRIHODI (232 do 237)	8.550	3.062
232	1. Finansijski prihodi od povezanih pravnih lica		
233	2. Prihodi od kamata	2.386	3.062
234	3. Pozitivne kursne razlike	6.164	
235	4. Prihodi od efekata valutne klauzule		
236	5. Prihodi od učešća u dobitku zajedničkih ulaganja		
237	6. Ostali finansijski prihodi		
238	II FINANSIJSKI RASHODI (239 do 243)	42.126	35.417
239	1. Finansijski rashodi po osnovu odnosa povezanih pravnih lica		
240	2. Rashodi kamata	42.126	35.417
241	3. Negativne kursne razlike		
242	4. Rashodi po osnovu valutne klauzule		
243	5. Ostali finansijski rashodi		
244	D. DOBITAK REDOVNE AKTIVNOSTI (229+231-238) ili (230+231-238)	181.266	
245	Đ. GUBITAK REDOVNE AKTIVNOSTI (-229-231+238) ili (230-231+238)		32.981
246	I OSTALI PRIHODI (247 do 256)	94.302	82.733
247	1. Dobici po osnovu prodaje nematerijalnih ulaganja, nekretnina, postrojenja i opreme	1.256	12.365
248	2. Dobici po osnovu prodaje investicionih nekretnina		

249	3. Dobici po osnovu prodaje bioloških sredstava		
250	4. Dobici po osnovu prodaje sredstava obustavljenog poslovanja		
251	5. Dobici po osnovu prodaje učešća u kapitalu i dugoročnih HOV		
252	6. Dobici po osnovu prodaje materijala	27.383	12.560
253	7. Viškovi, izuzimajući viškove zaliha učinaka		
254	8. Naplaćena otpisana potraživanja	29.071	2.060
255	9. Prihodi po osnovu ugovorene zaštite od rizika, koji ne ispunjavaju uslove da se iskažu u okviru revalorizacionih rezervi		
256	10. Prihodi od smanjenja obaveza, ukidanja neiskorištenih dugoročnih rezervisanja i ostali nepomenuti prihodi	36.592	55.748
257	II OSTALI RASHODI (258 do 267)	76.658	71.747
258	1. Gubici po osnovu prodaje i rashodovanja nematerijalnih ulaganja, nekretnina, postrojenja i opreme	109	
259	2. Gubici po osnovu prodaje i rashodovanja investicionih nekretnina		
260	3. Gubici po osnovu prodaje i rashodovanja bioloških sredstava		
261	4. Gubici po osnovu prodaje sredstava obustavljenog poslovanja		
262	5. Gubici po osnovu prodaje učešća u kapitalu i dugoročnih HOV		
263	6. Gubici po osnovu prodatog materijala		
264	7. Manjkovi, izuzimajući manjkove zaliha učinaka		
265	8. Rashodi po osnovu zaštite od rizika		
266	9. Rashodi po osnovu ispravke vrijednosti i otpisa potraživanja	7.069	3.952
267	10. Rashodi po osnovu rashodovanja zaliha materijala i robe i ostali rashodi	69.480	67.795
268	Ž. DOBITAK PO OSNOVU OSTALIH PRIHODA I RASHODA (246-257)	17.644	10.986
269	Z. GUBITAK PO OSNOVU OSTALIH PRIHODA I RASHODA (257-246)		
270	I PRIHODI OD USKLAĐIVANJA VRIJEDNOSTI IMOVINE (271 do 279)		
271	1. Prihodi od usklađivanja vrijednosti nematerijalnih ulaganja		
272	2. Prihodi od usklađivanja vrijednosti nekretnina, postrojenja i opreme		
273	3. Prihodi od usklađivanja vrijednosti investicionih nekretnina za koje se obračunava amortizacija		
274	4. Prihodi od usklađivanja vrijednosti bioloških sredstva za koje se obračunava amortizacija		
275	5. Prihodi od usklađivanja vrijednosti dugoročnih finansijskih plasmana i fin. sredstava raspoloživih za prodaju		
276	6. Prihodi od usklađivanja vrijednosti zaliha materijala i robe		
277	7. Prihodi od usklađivanja vrijednosti kratkoročnih finansijskih plasmana		
278	8. Prihodi od usklađivanja vrijednosti kapitala		
279	9. Prihodi od usklađivanja vrijednosti ostale imovine		
280	II RASHODI OD USKLAĐIVANJA VRIJEDNOSTI IMOVINE (281 do 288)		
281	1. Obezvrjeđenje nematerijalnih ulaganja		
282	2. Obezvrjeđenje nekretnina, postrojenja i opreme		
283	3. Obezvrjeđenje investicionih nekretnina za koje se obračunava amortizacija		
284	4. Obezvrjeđenje bioloških sredstva za koja se obračunava amortizacija		
285	5. Obezvrjeđenje dugoročnih finansijskih plasmana i finansijskih sredstava raspoloživih za prodaju		
286	6. Obezvrjeđenje zaliha materijala i robe		
287	7. Obezvrjeđenje kratkoročnih finansijskih plasmana		

288	8. Obezvrjeđenje ostale imovine		
289	J. DOBITAK PO OSNOVU USKLAĐIVANJA VRIJEDNOSTI IMOVINE (270-280)		
290	K. GUBITAK PO OSNOVU USKLAĐIVANJA VRIJEDNOSTI IMOVINE (280-270)		
291	L. PRIHODI PO OSNOVU PROMJENE RAČUNOVODSTVENIH POLITIKA I ISPRAVKE GREŠAKA IZ RANIJIH GODINA		
292	LJ. RASHODI PO OSNOVU PROMJENE RAČUNOVODSTVENIH POLITIKA I ISPRAVKE GREŠAKA IZ RANIJIH GODINA		
293	1. Dobitak prije oporezivanja (244+268+289+291-245-269-290-292)	198.910	
294	2. Gubitak prije oporezivanja (245+269+290+292-244-268-289-291)		21.995
295	1. Poreski rashodi perioda	25.878	
296	2. Odloženi poreski rashodi perioda		
297	3. Odloženi poreski prihodi perioda		
298	1. Neto dobitak tekuće godine (293-294-295-296+297)	173.032	
299	2. Neto gubitak tekuće godine (294-293+295+296-297)		21.995
300	UKUPNI PRIHODI (201+231+246+270+291)	17.295.839	16.337.232
301	UKUPNI RASHODI (216+238+257+280+292)	17.096.929	16.359.227
302	O. MEĐUDIVIDENDE I DRUGI VIDOVI RASPODJELE DOBITKA U TOKU PERIODA		
303	Dio neto dobitka/gubitka koji pripada većinskim vlasnicima		
304	Dio neto dobitka/gubitka koji pripada manjinskim vlasnicima		
305	Obična zarada po akciji		
306	Razrijeđena zarada po akciji		
307	Prosječan broj zaposlenih po osnovu časova rada	141	147
308	Prosječan broj zaposlenih po osnovu stanja na kraju mjeseca	141	143
400	A. NETO DOBITAK ILI GUBITAK PERIODA (298 ili 299)	173.032	-21.995
401	I DOBICI UTVRĐENI DIREKTNO U KAPITALU (402 do 407)		
402	1. Dobici po osnovu smanjenja revalorizacionih rezervi na stalnim sredstvima, osim HOV raspoloživih za prodaju		
403	2. Dobici po osnovu promjene fer vrijednosti HOV raspoloživih za prodaju		
404	3. Dobici po osnovu prevođenja finansijskih izvještaja inostranog poslovanja		
405	4. Aktuarski dobici od planova definisanih primanja		
406	5. Efektivni dio dobitaka po osnovu zaštite od rizika gotovinskih tokova		
407	6. Ostali dobici utvrđeni direktno u kapitalu		
408	II GUBICI UTVRĐENI DIREKTNO U KAPITALU (409 do 413)		
409	1. Gubici po osnovu promjene fer vrijednosti HOV raspoloživih za prodaju		
410	2. Gubici po osnovu prevođenja finansijskih izvještaja inostranog poslovanja		
411	3. Aktuarski gubici od planova definisanih primanja		
412	4. Efektivni dio gubitaka po osnovu zaštite od rizika gotovinskih tokova		
413	5. Ostali gubici utvrđeni direktno u kapitalu		
414	B. OSTALI DOBICI ILI GUBICI U PERIODU (401-408) ili (408-401)		
415	V. POREZ NA DOBITAK KOJI SE ODNOSI NA OSTALE DOBITKE I GUBITKE		
416	G. NETO REZULTAT PO OSNOVU OSTALIH DOBITAKA I GUBITAKA U PERIODU (414±415)		
417	I UKUPAN NETO DOBITAK U OBRAČUNSKOM PERIODU (400±416)	173.032	

418	II UKUPAN NETO GUBITAK U OBRAČUNSKOM PERIODU (400±416)		21.995
-----	--	--	--------

BILANS TOKOVA GOTOVINE 2011.

AOP	Pozicija	Neto tekuća	Neto prethodna
501	I PRILIVI GOTOVINE IZ POSLOVNIH AKTIVNOSTI (302 DO 304)	19.897.021	18.693.549
502	1. Prilivi od kupaca i primljeni avansi	19.031.166	17.835.343
503	2. Prilivi od premija, subvencija, dotacija i sl.	47.574	81.900
504	3. Ostali prilivi iz poslovnih aktivnosti	818.281	776.306
505	II ODLIVI GOTOVINE IZ POSLOVNIH AKTIVNOSTI (306 DO 310)	20.124.275	18.631.086
506	1. Odlivi po osnovu isplata dobavljačima i dati avansi	16.148.360	15.131.127
507	2. Odlivi po osnovu isplata zarada, naknada zarada i ostalih ličnih rashoda	2.551.375	2.393.851
508	3. Odlivi po osnovu plaćenih kamata	5.351	11.650
509	4. Odlivi po osnovu poreza na dobit		
510	5. Ostali odlivi iz poslovnih aktivnosti	1.419.189	1.094.458
511	III NETO PRILIV GOTOVINE IZ POSLOVNIH AKTIVNOSTI (301-305)		62.463
512	IV NETO ODLIV GOTOVINE IZ POSLOVNIH AKTIVNOSTI (305-301)	227.254	
513	I PRILIVI GOTOVINE IZ AKTIVNOSTI INVESTIRANJA (314 DO 319)	105	1.242
514	1. Prilivi po osnovu kratkoročnih finansijskih plasmana		
515	2. Prilivi po osnovu prodaje akcija i udjela		
516	3. Prilivi po osnovu prodaje nematerijalnih ulaganja, nekretnina, postrojenja, opreme, investicionih nekretnina i bioloških sredstava		
517	4. Prilivi po osnovu kamata	105	1.242
518	5. Prilivi od dividendi i učešća u dobitku		
519	6. Prilivi po osnovu ostalih dugoročnih finansijskih plasmana		
520	II ODLIVI GOTOVINE IZ AKTIVNOSTI INVESTIRANJA (321 DO 324)	245.012	312.059
521	1. Odlivi po osnovu kratkoročnih finansijskih plasmana		
522	2. Odlivi po osnovu kupovine akcija i udjela		
523	3. Odlivi po osnovu kupovine nematerijalnih ulaganja, nekretnina, postrojenja, opreme, investicionih nekretnina i bioloških sredstava	245.012	312.059
524	4. Odlivi po osnovu ostalih dugoročnih finansijskih plasmana		
525	III NETO PRILIV GOTOVINE IZ AKTIVNOSTI INVESTIRANJA (313-320)		
526	IV NETO ODLIV GOTOVINE IZ AKTIVNOSTI INVESTIRANJA (320-313)	244.907	310.817
527	I PRILIV GOTOVINE IZ AKTIVNOSTI FINANSIRANJA (328 DO 331)	1.410.000	1.653.083
528	1. Prilivi po osnovu povećanja osnovnog kapitala		
529	2. Prilivi po osnovu dugoročnih kredita		
530	3. Prilivi po osnovu kratkoročnih kredita	1.410.000	1.653.083
531	4. Prilivi po osnovu ostalih dugoročnih i kratkoročnih obaveza		
532	II ODLIVI GOTOVINE IZ AKTIVNOSTI FINANSIRANJA (333 DO 338)	1.095.642	1.443.993
533	1. Odlivi po osnovu otkupa sopstvenih akcija i udjela		
534	2. Odlivi po osnovu dugoročnih kredita		
535	3. Odlivi po osnovu kratkoročnih kredita	1.095.642	1.443.993

536	4. Odlivi po osnovu finansijskog lizinga		
537	5. Odlivi po osnovu isplaćenih dividendi		
538	6. Odlivi po osnovu ostalih dugoročnih i kratkoročnih obaveza		
539	III NETO PRILIV GOTOVINE IZ AKTIVNOST FINANSIRANJA (327-332)	314.358	209.090
540	IV NETO ODLIV GOTOVINE IZ AKTIVNOSTI FINANSIRANJA (332-327)		
541	G. UKUPNI PRILIVI GOTOVINE (301+313+327)	21.307.126	20.347.874
542	D. UKUPNI ODLIVI GOTOVINE (305+320+332)	21.464.929	20.387.138
543	Đ. NETO PRILIV GOTOVINE (341-342)		
544	E. NETO ODLIV GOTOVINE (342-341)	157.803	39.264
545	Ž. GOTOVINA NA POČETKU OBRAČUNSKOG PERIODA	185.589	224.853
546	Z. POZITIVNE KURSNE RAZLIKE PO OSNOVU PRERAČUNA GOTOVINE		
547	I. NEGATIVNE KURSNE RAZLIKE PO OSNOVU PRERAČUNA GOTOVINE		
548	J. GOTOVINA NA KRAJU OBRAČUNSKOG PERIODA (345+343-344+346-347)	27.786	185.589

BILANS STANJA 2012.

AOP	Pozicija	Bruto tekuća	Ispravka vrijednosti	Neto tekuća	Neto prethodna
001	A. STALNA IMOVINA (002+008+015+021+030)	23.717.715	12.718.297	10.999.418	11.167.594
002	I NEMATERIJALNA ULAGANJA (003 do 007)	180.412	180.411	1	44.679
003	1. Ulaganja u razvoj				
004	2. Koncesije, patenti, licence i ostala prava				
005	3. Goodwill				
006	4. Ostala nematerijalna ulaganja	180.412	180.411	1	44.679
007	5. Avansi i nematerijalna ulaganja u pripremi				
008	II NEKRETNINE, POSTROJENJA, OPREMA I INVESTICIONE NEKRETNINE (009 do 014)	23.481.286	12.537.886	10.943.400	11.047.450
009	1. Zemljište	1.251.407		1.251.407	1.251.407
010	2. Građevinski objekti	10.060.762	5.078.265	4.982.497	5.238.895
011	3. Postrojenja i oprema	11.384.950	7.459.621	3.925.329	3.772.270
012	4. Investicione nekretnine				
013	5. Avansi i nekretnine, postrojenja, oprema i investicione nekretnine u pripremi	784.167		784.167	784.878
014	6. Ulaganje na tuđim nekretninama, postrojenjima i opremi				
015	III BIOLOŠKA SREDSTVA I SREDSTVA KULTURE (016 do 020)				
016	1. Šume				
017	2. Višegodišnji zasadi				
018	3. Osnovno stado				
019	4. Sredstva kulture				
020	5. Avansi i biološka sredstva i sredstva kulture u pripremi				
021	IV DUGOROČNI FINANSIJSKI PLASMANI (022 do 029)	56.017		56.017	75.465
022	1. Učešće u kapitalu zavisnih pravnih lica				
023	2. Učešće u kapitalu drugih pravnih lica				

024	3. Dugoročni krediti povezanim pravnim licima				
025	4. Dugoročni krediti u zemlji	56.017		56.017	75.465
026	5. Dugoročni krediti u inostranstvu				
027	6. Finansijska sredstva raspoloživa za prodaju				
028	7. Finansijska sredstva koja se drže do roka dospijea				
029	8. Ostali dugoročni finansijski plasmani				
030	V ODLOŽENA PORESKA SREDSTVA				
031	B. TEKUĆA IMOVINA (032+039+060)	7.049.628	160.801	6.888.827	7.005.611
032	I ZALIHE, STALNA SREDSTVA I SREDSTVA OBUSTAVLJENOG POSLOVANJA NAMIJENJENA PRODAJI (033 do 038)	2.803.490		2.803.490	2.191.319
033	1. Zalihe materijala	1.623.663		1.623.663	940.389
034	2. Zalihe nedovršene proizvodnje, poluproizvoda i nedovršenih usluga	930.651		930.651	946.403
035	3. Zalihe gotovih proizvoda	249.176		249.176	304.527
036	4. Zalihe robe				
037	5. Stalna sredstva i sredstva obustavljenog poslovanja namijenjena prodaji				
038	6. Dati avansi				
039	II KRATKOROČNA POTRAŽIVANJA, PLASMANI I GOTOVINA (040+046+055+058+059)	4.246.138	160.801	4.085.337	4.814.292
040	1. Kratkoročna potraživanja (041 do 045)	4.147.747	160.801	3.986.946	4.770.313
041	a) Kupci-povezana pravna lica	3.437.570		3.437.570	4.436.143
042	b) Kupci u zemlji	317.462	137.874	179.588	138.305
043	v) Kupci u inostranstvu	87.783	22.927	64.856	89.270
044	g) Potraživanja iz specifičnih poslova				
045	d) Druga kratkoročna potraživanja	304.932		304.932	106.595
046	2. Kratkoročni finansijski plasmani (047 do 054)				
047	a) Kratkoročni krediti povezanim pravnim licima				
048	b) Kratkoročni krediti u zemlji				
049	v) Kratkoročni krediti u inostranstvu				
050	g) Dio dugoročnih finansijskih plasmana koji dospijeva za naplatu u periodu do godinu dana				
051	d) Finansijska sredstva po fer vrijednosti kroz bilans uspjeha namijenjena trgovanju				
052	đ) Finansijska sredstva označena po fer vrijednosti kroz bilans uspjeha				
053	e) Okupljene sopstvene akcije i otkupljeni sopstveni udjeli namijenjeni prodaji ili poništavanju				
054	ž) Ostali kratkoročni plasmani				
055	3. Gotovinski ekvivalenti i gotovina (056+057)	82.855		82.855	27.786
056	a) Gotovinski ekvivalenti - hartije od vrijednosti				
057	b) Gotovina	82.855		82.855	27.786
058	4. Porez na dodatu vrijednost				
059	5. Aktivna vremenska razgraničenja	15.536		15.536	16.193

060	III ODLOŽENA PORESKA SREDSTVA				
061	V. GUBITAK IZNAD VISINE KAPITALA				
062	G. POSLOVNA AKTIVA (001+031+061)	30.767.343	12.879.098	17.888.245	18.173.205
063	D. VANBILANSNA AKTIVA				
064	Đ. UKUPNA AKTIVA (062+063)	30.767.343	12.879.098	17.888.245	18.173.205
101	A. KAPITAL (102-109+110+111+114+115-116+117-122)			15.192.179	15.182.845
102	I OSNOVNI KAPITAL (103 do 108)			15.060.420	15.060.420
103	1. Akcijski kapital			15.060.420	15.060.420
104	2. Udjeli društva sa ograničenom odgovornošću				
105	3. Zadržani udjeli				
106	4. Ulozi				
107	5. Državni kapital				
108	6. Ostali osnovni kapital				
109	II UPISANI NEUPLAĆENI KAPITAL				
110	III EMISIONA PREMIJA				
111	IV REZERVE (112+113)			122.425	
112	1. Zakonske rezerve			122.425	
113	2. Statutarne rezerve				
114	V REVALORIZACIONE REZERVE				
115	VI NEREALIZOVANI DOBICI PO OSNOVU FINANSIJSKIH SREDSTAVA RASPOLOŽIVIH ZA PRODAJU				
116	VII NEREALIZOVANI GUBICI PO OSNOVU FINANSIJSKIH SREDSTAVA RASPOLOŽIVIH ZA PRODAJU				
117	VIII NERASPOREĐENI DOBITAK (118 do 121)			9.334	173.032
118	1. Neraspoređeni dobitak ranijih godina				
119	2. Neraspoređeni dobitak tekuće godine			9.334	173.032
120	3. Neraspoređeni višak prihoda nad rashodima				
121	4. Neto prihod od samostalne djelatnosti				
122	IX GUBITAK DO VISINE KAPITALA (123+124)				50.607
123	1. Gubitak ranijih godina				50.607
124	2. Gubitak tekuće godine				
125	B. DUGOROČNA REZERVISANJA (126 do 131)			107.175	104.271
126	1. Rezervisanja za troškove u garantnom roku				
127	2. Rezervisanja za troškove obnavljanja prirodnih bogatstava				
128	3. Rezervisanja za zadržane kaucije i depozite				
129	4. Rezervisanja za troškove restrukturiranja				
130	5. Rezervisanja za naknade i beneficije zaposlenih			107.175	104.271
131	6. Ostala dugoročna rezervisanja				
132	V. OBAVEZE (133+142)			2.588.891	2.886.089
133	I DUGOROČNE OBAVEZE (134 do 141)				
134	1. Obaveze koje se mogu konvertovati u kapital				

135	2. Obaveze prema povezanim pravnim licima				
136	3. Obaveze po emitovanim dugoročnim hartijama od vrijednosti				
137	4. Dugoročni krediti				
138	5. Dugoročne obaveze po finansijskom lizingu				
139	6. Dugoročne obaveze po fer vrijednosti kroz bilans uspjeha				
140	7. Odložene poreske obaveze				
141	8. Ostale dugoročne obaveze				
142	II KRATKOROČNE OBAVEZE (143+148+153+154+155+156+157+158+159+160)			2.588.891	2.886.089
143	1. Kratkoročne finansijske obaveze (144 do 147)			180.000	603.448
144	a) Kratkoročni krediti i obaveze po emitovanim kratkoročnim hartijama od vrijednosti			180.000	603.448
145	b) Dio dugoročnih finansijskih obaveza koji za plaćanje dopijeva u periodu do godinu dana				
146	v) Kratkoročne obaveze po fer vrijednosti kroz bilans uspjeha				
147	g) Ostale kratkoročne finansijske obaveze				
148	2. Obaveze iz poslovanja (149 do 152)			2.201.228	2.051.869
149	a) Primljeni avansi, depoziti i kaucije			4.622	26.552
150	b) Dobavljači - povezana pravna lica			253.803	633.053
151	v) Ostali dobavljači			1.942.803	1.392.264
152	g) Ostale obaveze iz poslovanja				
153	3. Obaveze iz specifičnih poslova				
154	4. Obaveze za zarade i naknade zarada			184.570	191.519
155	5. Druge obaveze				
156	6. Porez na dodatu vrijednost				
157	7. Obaveze za ostale poreze, doprinose i druge dažbine			18.394	10.743
158	8. Obaveze za porez na dobitak				18.283
159	9. Pasivna vremenska razgraničenja			4.699	10.227
160	10. Odložene poreske obaveze				
161	G. POSLOVNA PASIVA (101+125+132)			17.888.245	18.173.205
162	D. VANBILANSNA PASIVA				
163	Đ. UKUPNA PASIVA (161+162)			17.888.245	18.173.205

BILANS USPJEHA 2012.

AOP	Pozicija	Neto tekuća	Neto prethodna
201	I POSLOVNI PRIHODI (202+206+210+211-212+213-214+215)	16.170.577	17.192.987
202	1. Prihodi od prodaje robe (203 do 205)		
203	a) Prihodi od prodaje robe povezanim pravnim licima		
204	b) Prihodi od prodaje robe na domaćem tržištu		
205	v) Prihodi od prodaje robe na inostranom tržištu		
206	2. Prihodi od prodaje učinaka (207 do 209)	16.169.568	16.913.254

207	a) Prihodi od prodaje učinaka povezanim pravnim licima	11.508.200	12.242.149
208	b) Prihodi od prodaje učinaka na domaćem tržištu	1.977.987	2.185.448
209	v) Prihodi od prodaje učinaka na inostranom tržištu	2.683.381	2.485.657
210	3. Prihodi od aktiviranja ili potrošnje robe i učinaka		
211	4. Povećanje vrijednosti zaliha učinaka		112.960
212	5. Smanjenje vrijednosti zaliha učinaka	71.104	
213	6. Povećanje vrijednosti investicionih nekretnina i bioloških sredstava koja se ne amortizuju		
214	7. Smanjenje vrijednosti investicionih nekretnina i bioloških sredstava koja se ne amortizuju		
215	8. Ostali poslovni prihodi	72.113	166.773
216	II POSLOVNI RASHODI (217+218+219+222+223+226+227+228)	16.211.466	16.978.145
217	1. Nabavna vrijednost prodane robe		
218	2. Troškovi materijala	11.843.843	12.641.836
219	3. Troškovi zarada, naknada zarada i ostalih ličnih rashoda (220+221)	2.741.873	2.729.822
220	a) Troškovi bruto zarada i bruto naknada zarada	2.636.755	2.439.343
221	b) Ostali lični rashodi	105.118	290.479
222	4. Troškovi proizvodnih usluga	421.523	342.219
223	5. Troškovi amortizacije i rezervisanja (224+225)	809.576	848.196
224	a) Troškovi amortizacije	806.672	827.827
225	b) Troškovi rezervisanja	2.904	20.369
226	6. Nematerijalni troškovi (bez poreza i doprinosa)	332.424	374.838
227	7. Troškovi poreza	59.785	38.692
228	8. Troškovi doprinosa	2.442	2.542
229	B. POSLOVNI DOBITAK (201-216)		214.842
230	V. POSLOVNI GUBITAK (216-201)	40.889	
231	I FINANSIJSKI PRIHODI (232 do 237)	3.683	8.550
232	1. Finansijski prihodi od povezanih pravnih lica		
233	2. Prihodi od kamata	3.683	2.386
234	3. Pozitivne kursne razlike		6.164
235	4. Prihodi od efekata valutne klauzule		
236	5. Prihodi od učešća u dobitku zajedničkih ulaganja		
237	6. Ostali finansijski prihodi		
238	II FINANSIJSKI RASHODI (239 do 243)	80.846	42.126
239	1. Finansijski rashodi po osnovu odnosa povezanih pravnih lica		
240	2. Rashodi kamata	80.846	42.126
241	3. Negativne kursne razlike		
242	4. Rashodi po osnovu valutne klauzule		
243	5. Ostali finansijski rashodi		
244	D. DOBITAK REDOVNE AKTIVNOSTI (229+231-238) ili (230+231-238)		181.266
245	Đ. GUBITAK REDOVNE AKTIVNOSTI (-229-231+238) ili (230-231+238)	118.052	
246	I OSTALI PRIHODI (247 do 256)	217.521	94.302

247	1. Dobici po osnovu prodaje nematerijalnih ulaganja, nekretnina, postrojenja i opreme	23.918	1.256
248	2. Dobici po osnovu prodaje investicionih nekretnina		
249	3. Dobici po osnovu prodaje bioloških sredstava		
250	4. Dobici po osnovu prodaje sredstava obustavljenog poslovanja		
251	5. Dobici po osnovu prodaje učešća u kapitalu i dugoročnih HOV		
252	6. Dobici po osnovu prodaje materijala	143.376	27.383
253	7. Viškovi, izuzimajući viškove zaliha učinaka		
254	8. Naplaćena otpisana potraživanja	25.956	29.071
255	9. Prihodi po osnovu ugovorene zaštite od rizika, koji ne ispunjavaju uslove da se iskažu u okviru revalorizacionih rezervi		
256	10. Prihodi od smanjenja obaveza, ukidanja neiskorištenih dugoročnih rezervisanja i ostali nepomenuti prihodi	24.271	36.592
257	II OSTALI RASHODI (258 do 267)	90.135	76.658
258	1. Gubici po osnovu prodaje i rashodovanja nematerijalnih ulaganja, nekretnina, postrojenja i opreme	20.922	109
259	2. Gubici po osnovu prodaje i rashodovanja investicionih nekretnina		
260	3. Gubici po osnovu prodaje i rashodovanja bioloških sredstava		
261	4. Gubici po osnovu prodaje sredstava obustavljenog poslovanja		
262	5. Gubici po osnovu prodaje učešća u kapitalu i dugoročnih HOV		
263	6. Gubici po osnovu prodatog materijala		
264	7. Manjkovi, izuzimajući manjkove zaliha učinaka		
265	8. Rashodi po osnovu zaštite od rizika		
266	9. Rashodi po osnovu ispravke vrijednosti i otpisa potraživanja	2.185	7.069
267	10. Rashodi po osnovu rashodovanja zaliha materijala i robe i ostali rashodi	67.028	69.480
268	Ž. DOBITAK PO OSNOVU OSTALIH PRIHODA I RASHODA (246-257)	127.386	17.644
269	Z. GUBITAK PO OSNOVU OSTALIH PRIHODA I RASHODA (257-246)		
270	I PRIHODI OD USKLAĐIVANJA VRIJEDNOSTI IMOVINE (271 do 279)		
271	1. Prihodi od usklađivanja vrijednosti nematerijalnih ulaganja		
272	2. Prihodi od usklađivanja vrijednosti nekretnina, postrojenja i opreme		
273	3. Prihodi od usklađivanja vrijednosti investicionih nekretnina za koje se obračunava amortizacija		
274	4. Prihodi od usklađivanja vrijednosti bioloških sredstva za koje se obračunava amortizacija		
275	5. Prihodi od usklađivanja vrijednosti dugoročnih finansijskih plasmana i fin. sredstava raspoloživih za prodaju		
276	6. Prihodi od usklađivanja vrijednosti zaliha materijala i robe		
277	7. Prihodi od usklađivanja vrijednosti kratkoročnih finansijskih plasmana		
278	8. Prihodi od usklađivanja vrijednosti kapitala		
279	9. Prihodi od usklađivanja vrijednosti ostale imovine		
280	II RASHODI OD USKLAĐIVANJA VRIJEDNOSTI IMOVINE (281 do 288)		
281	1. Obezvrjeđenje nematerijalnih ulaganja		
282	2. Obezvrjeđenje nekretnina, postrojenja i opreme		
283	3. Obezvrjeđenje investicionih nekretnina za koje se obračunava amortizacija		

284	4. Obezvrjeđenje bioloških sredstva za koja se obračunava amortizacija		
285	5. Obezvrjeđenje dugoročnih finansijskih plasmana i finansijskih sredstava raspoloživih za prodaju		
286	6. Obezvrjeđenje zaliha materijala i robe		
287	7. Obezvrjeđenje kratkoročnih finansijskih plasmana		
288	8. Obezvrjeđenje ostale imovine		
289	J. DOBITAK PO OSNOVU USKLAĐIVANJA VRIJEDNOSTI IMOVINE (270-280)		
290	K. GUBITAK PO OSNOVU USKLAĐIVANJA VRIJEDNOSTI IMOVINE (280-270)		
291	L. PRIHODI PO OSNOVU PROMJENE RAČUNOVODSTVENIH POLITIKA I ISPRAVKE GREŠAKA IZ RANIJIH GODINA		
292	LJ. RASHODI PO OSNOVU PROMJENE RAČUNOVODSTVENIH POLITIKA I ISPRAVKE GREŠAKA IZ RANIJIH GODINA		
293	1. Dobitak prije oporezivanja (244+268+289+291-245-269-290-292)	9.334	198.910
294	2. Gubitak prije oporezivanja (245+269+290+292-244-268-289-291)		
295	1. Poreski rashodi perioda		25.878
296	2. Odloženi poreski rashodi perioda		
297	3. Odloženi poreski prihodi perioda		
298	1. Neto dobitak tekuće godine (293-294-295-296+297)	9.334	173.032
299	2. Neto gubitak tekuće godine (294-293+295+296-297)		
300	UKUPNI PRIHODI (201+231+246+270+291)	16.391.781	17.295.839
301	UKUPNI RASHODI (216+238+257+280+292)	16.382.447	17.096.929
302	O. MEĐUDIVIDENDE I DRUGI VIDOVI RASPODJELE DOBITKA U TOKU PERIODA		
303	Dio neto dobitka/gubitka koji pripada većinskim vlasnicima		
304	Dio neto dobitka/gubitka koji pripada manjinskim vlasnicima		
305	Obična zarada po akciji		
306	Razrijeđena zarada po akciji		
307	Prosječan broj zaposlenih po osnovu časova rada	138	141
308	Prosječan broj zaposlenih po osnovu stanja na kraju mjeseca	138	141
400	A. NETO DOBITAK ILI GUBITAK PERIODA (298 ili 299)	9.334	173.032
401	I DOBICI UTVRĐENI DIREKTNO U KAPITALU (402 do 407)		
402	1. Dobici po osnovu smanjenja revalorizacionih rezervi na stalnim sredstvima, osim HOV raspoloživih za prodaju		
403	2. Dobici po osnovu promjene fer vrijednosti HOV raspoloživih za prodaju		
404	3. Dobici po osnovu prevođenja finansijskih izvještaja inostranog poslovanja		
405	4. Aktuarski dobici od planova definisanih primanja		
406	5. Efektivni dio dobitaka po osnovu zaštite od rizika gotovinskih tokova		
407	6. Ostali dobici utvrđeni direktno u kapitalu		
408	II GUBICI UTVRĐENI DIREKTNO U KAPITALU (409 do 413)		
409	1. Gubici po osnovu promjene fer vrijednosti HOV raspoloživih za prodaju		
410	2. Gubici po osnovu prevođenja finansijskih izvještaja inostranog poslovanja		
411	3. Aktuarski gubici od planova definisanih primanja		
412	4. Efektivni dio gubitaka po osnovu zaštite od rizika gotovinskih tokova		

413	5. Ostali gubici utvrđeni direktno u kapitalu		
414	B. OSTALI DOBICI ILI GUBICI U PERIODU (401-408) ili (408-401)		
415	V. POREZ NA DOBITAK KOJI SE ODNOSI NA OSTALE DOBITKE I GUBITKE		
416	G. NETO REZULTAT PO OSNOVU OSTALIH DOBITAKA I GUBITAKA U PERIODU (414±415)		
417	I UKUPAN NETO DOBITAK U OBRAČUNSKOM PERIODU (400±416)	9.334	173.032
418	II UKUPAN NETO GUBITAK U OBRAČUNSKOM PERIODU (400±416)		

BILANS TOKOVA GOTOVINE 2012.

AOP	Pozicija	Neto tekuća	Neto prethodna
501	I PRILIVI GOTOVINE IZ POSLOVNIH AKTIVNOSTI (302 DO 304)	24.157.967	19.897.021
502	1. Prilivi od kupaca i primljeni avansi	22.791.089	19.031.166
503	2. Prilivi od premija, subvencija, dotacija i sl.		47.574
504	3. Ostali prilivi iz poslovnih aktivnosti	1.366.878	818.281
505	II ODLIVI GOTOVINE IZ POSLOVNIH AKTIVNOSTI (306 DO 310)	22.998.637	20.124.275
506	1. Odlivi po osnovu isplata dobavljačima i dati avansi	18.787.018	16.148.360
507	2. Odlivi po osnovu isplata zarada, naknada zarada i ostalih ličnih rashoda	2.582.611	2.551.375
508	3. Odlivi po osnovu plaćenih kamata	38.994	5.351
509	4. Odlivi po osnovu poreza na dobit	18.283	
510	5. Ostali odlivi iz poslovnih aktivnosti	1.571.731	1.419.189
511	III NETO PRILIV GOTOVINE IZ POSLOVNIH AKTIVNOSTI (301-305)	1.159.330	
512	IV NETO ODLIV GOTOVINE IZ POSLOVNIH AKTIVNOSTI (305-301)		227.254
513	I PRILIVI GOTOVINE IZ AKTIVNOSTI INVESTIRANJA (314 DO 319)	1.154	105
514	1. Prilivi po osnovu kratkoročnih finansijskih plasmana		
515	2. Prilivi po osnovu prodaje akcija i udjela		
516	3. Prilivi po osnovu prodaje nematerijalnih ulaganja, nekretnina, postrojenja, opreme, investicionih nekretnina i bioloških sredstava		
517	4. Prilivi po osnovu kamata	1.154	105
518	5. Prilivi od dividendi i učešća u dobitku		
519	6. Prilivi po osnovu ostalih dugoročnih finansijskih plasmana		
520	II ODLIVI GOTOVINE IZ AKTIVNOSTI INVESTIRANJA (321 DO 324)	681.967	245.012
521	1. Odlivi po osnovu kratkoročnih finansijskih plasmana		
522	2. Odlivi po osnovu kupovine akcija i udjela		
523	3. Odlivi po osnovu kupovine nematerijalnih ulaganja, nekretnina, postrojenja, opreme, investicionih nekretnina i bioloških sredstava	681.967	245.012
524	4. Odlivi po osnovu ostalih dugoročnih finansijskih plasmana		
525	III NETO PRILIV GOTOVINE IZ AKTIVNOSTI INVESTIRANJA (313-320)		
526	IV NETO ODLIV GOTOVINE IZ AKTIVNOSTI INVESTIRANJA (320-313)	680.813	244.907
527	I PRILIV GOTOVINE IZ AKTIVNOSTI FINANSIRANJA (328 DO 331)	560.000	1.410.000

528	1. Prilivi po osnovu povećanja osnovnog kapitala		
529	2. Prilivi po osnovu dugoročnih kredita		
530	3. Prilivi po osnovu kratkoročnih kredita	560.000	1.410.000
531	4. Prilivi po osnovu ostalih dugoročnih i kratkoročnih obaveza		
532	II ODLIVI GOTOVINE IZ AKTIVNOSTI FINANSIRANJA (333 DO 338)	983.448	1.095.642
533	1. Odlivi po osnovu otkupa sopstvenih akcija i udjela		
534	2. Odlivi po osnovu dugoročnih kredita		
535	3. Odlivi po osnovu kratkoročnih kredita	983.448	1.095.642
536	4. Odlivi po osnovu finansijskog lizinga		
537	5. Odlivi po osnovu isplaćenih dividendi		
538	6. Odlivi po osnovu ostalih dugoročnih i kratkoročnih obaveza		
539	III NETO PRILIV GOTOVINE IZ AKTIVNOST FINANSIRANJA (327-332)		314.358
540	IV NETO ODLIV GOTOVINE IZ AKTIVNOSTI FINANSIRANJA (332-327)	423.448	
541	G. UKUPNI PRILIVI GOTOVINE (301+313+327)	24.719.121	21.307.126
542	D. UKUPNI ODLIVI GOTOVINE (305+320+332)	24.664.052	21.464.929
543	Đ. NETO PRILIV GOTOVINE (341-342)	55.069	
544	E. NETO ODLIV GOTOVINE (342-341)		157.803
545	Ž. GOTOVINA NA POČETKU OBRAČUNSKOG PERIODA	27.786	185.589
546	Z. POZITIVNE KURSNE RAZLIKE PO OSNOVU PRERAČUNA GOTOVINE		
547	I. NEGATIVNE KURSNE RAZLIKE PO OSNOVU PRERAČUNA GOTOVINE		
548	J. GOTOVINA NA KRAJU OBRAČUNSKOG PERIODA (345+343-344+346-347)	82.855	27.786

Kompletni izvještaji eksternog revizora „ERNST & YOUNG” doo Sarajevo za 2011. i 2012. godinu dati su u Prilogu 1 i Prilogu 2.

Mišljenje revizora za 2011. godinu:

Po našem mišljenju, finansijski izvještaji prikazuju objektivno i istinito stanje Društva na dan 31. Decembra 2011. godine i rezultate njegovog poslovanja i novčane tokove za godinu koja se završila na taj dan, u skladu sa Zakonom o računovodstvu i reviziji Republike Srpske i ostalim računovodstvenim propisima u Republici Srpskoj.

Mišljenje revizora za 2012. godinu:

Po našem mišljenju, finansijski izvještaji prikazuju objektivno i istinito stanje Društva na dan 31. Decembra 2012. godine i rezultate njegovog poslovanja i novčane tokove za godinu koja se završila na taj dan, u skladu sa Zakonom o računovodstvu i reviziji Republike Srpske i ostalim računovodstvenim propisima u Republici Srpskoj.

Emitent nema nerevidiranih finansijskih izvještaja.

Emitent u ovom dokumentu nije davao probne („pro forma“) finansijske podatke s obzirom da ne očekuje nikakve vanredne posebne transakcije ili poslove koji bi uticali na značajne promjene ili predviđanja promjena finansijskih podataka. Kratkoročni (godišnji) planovi poslovanja se donose redovno u skladu sa propisima i pravilima Grupe kao što je navedeno.

Emitent ne izrađuje konsolidovane finansijske izvještaje, s obzirom da nema zavisnih pravnih lica. Godišnji izvještaj o poslovanju Emitenta za 2012. godinu koji sadrži i finansijske podatke za 2011. godinu priložen je uz ovaj dokument i čini njegov sastavni dio (Prilog 3).

Finansijski izvještaji za 2011. i 2012. godinu koji su uključeni u Dokument o registraciji su revidirani u skladu sa propisima i standardima revizije od strane eksternog revizora ERNST & YOUNG d.o.o. Sarajevo. Odgovorno lice

zarevizijuni je odbila obaviti reviziju da je potpiše, a u revizorskom izvještaju nisu uključena nikakva ograničenja ili uzdržavanje odmišljenja.

U Dokumentu nisu dati ostali podaci: Procjene i predviđanja dobiti i Probne finansijske informacije („pro forma“ finansijske informacije) koji bi trebali biti revidirani od strane ovlaštenog revizora. Ti podaci su, kako je navedeno u predmetnim tačkama, usvojeni od strane nadležnih organa Emitenta u postupku redovnih procedura rada i planiranja. Prema politici Emitenta i Grupe kojoj Emitent pripada, proces redovnog kratkoročnog planiranja i izrade finansijskih projekcija ne podliježe procesu revidiranja od strane ovlaštenih revizora.

Emitent nije dao kvartalne i polugodišnje izvještaje za 2013., tako da ne postoji potreba za njihovom revizijom.

U vezi sa isplatom dividende stav Emitenta u periodu za koji su u ovom dokumentu prikazane finansijske informacije je bio da se ne vrši isplata dividende, već da se sva neto dobit koja se mogla raspoređivati, nakon formiranja regulatornih rezervi, iskoristi za pokrivanje gubitaka iz prethodnih perioda u skladu sa Zakonom o privrednim društvima.

Iznos dividende za 2010. godinu	0,00 KM
Iznos dividende za 2011. godinu	0,00 KM

Stanje sudskih sporova sa 31.12.2012.:

AD "Alpro" Vlasenica sa navedenim datumom, ima 17 sporova sa dužnicima, čija je ukupna vrijednost 205.368,44 KM. Naplaćeni dio duga sudskim putem iznosi 30.080,05 KM. Problem kod pokrenutih sudskih sporova protiv dužnika je spor proces donošenja sudske presude i spor proces izvršenja.

Spor između AD "Alpro" i „Tehograd company“ Tuzla je završen porvnanjem kojim će AD "Alpro" isplatiti 30.000 KM.

U periodu od zadnje objave revidiranih godišnjih izvještaja za 2012. godinu nije bilo značajnih promjena finansijskog ili tržišnog položaja Emitenta. Promjene finansijskog i tržišnog položaja AluMil Grupe, odnosno njenih dijelova koji ne posluje na tržištu Bosne i Hercegovine nisu relevantne za ovaj dokument.

21. DODATNE INFORMACIJE

Osnovni kapital Emitenta na dan 31.12.2012. godine iznosi 15.060.420,00 KM i u cjelosti je uplaćen i upisan u registru Okružnog privrednog suda Istočno Sarajevo, registru emitenata kod Komisije za hartije do vrijednosti RS i Centralnom registru hartija od vrijednosti a.d. Banja Luka. Ukupan osnovni kapital Emitenta sastoji se od jedne vrste i klase akcija a to su obične ili redovne akcija sa pravom glasa sa sljedećim podacima:

- broj odobrenih akcija je -
- broj akcija koje su izdate i uplaćene je 15.060.420

Nominalna vrijednost je 1 KM po jednoj akciji.

Emitent u svom kapitalu nema sopstvenih akcija.

Ne postoje zamjenljive hartije od vrijednosti koje daju pravo na sticanje akcija Emitenta.

Ne postoje nikakve odluke ili obaveze emitenta u vezi sa davanjem prava prvenstva pri budućim povećanjima osnovnog kapitala.

Emitent nema akcija za koje su izdate izvedene hartije od vrijednosti.

U prethodnom periodu nije bilo promjena kapitala.

Statut društva:

Opis djelatnosti je definisan u poglavlju III Statuta u članovima 7., 8. i 9..

Društvo obavlja sljedeće djelatnosti:

24.42 Proizvodnja aluminijuma

- 24.53 Livenje lakih metala
- 25.11 Proizvodnja metalnih konstrukcija i njihovih dijelova
- 25.12 Proizvodnja vrata i prozora od metala
- 25.21 Proizvodnja radijatora i kotlova
- 25.50 Kovanje, presovanje, štancovanje, valjanje metala, metalurgija praha
- 25.61 Površinska obrada i prevlačenje profila
- 25.62 Mašinska obrada metala
- 25.72 Proizvodnja brava i okova
- 43.32 Ugradnja stolarije
- 46.72 Trgovina na veliko metalima i metalnim rudama
- 46.76 Trgovina na veliko ostalim poluproizvodima
- 46.77 Trgovina na veliko otpadom i ostacima
- 47.52 Trgovina na malo robom od metala, bojama i staklom u specijalizovanim prodavnicama
- 49.41 Drumski prevoz robe

Spoljnotrgovinsko poslovanje u okviru registrovane djelatnosti. Pored djelatnosti iz predhodnog člana ovog Statuta, Društvo može obavljati i druge poslove koji se uobičajeno obavljaju uz djelatnosti upisane u registar, u obimu i na način koji su potrebni za poslovanje, a ne predstavljaju obavljanje tih djelatnosti kao redovne djelatnosti, odnosno one djelatnosti koje bi direktno ili objektivno mogle biti od koristi Društvu i značajne za poboljšanje ključnih kapaciteta ili finansijskih rezultata Društva u cjelini. Društvo može izvršiti promjenu djelatnosti što podrazumjeva utvrđivanje nove djelatnosti umesto ranije, vršiti dopunu kao i napuštanje ranije utvrđenih djelatnosti. O promjeni djelatnosti odlučuje Skupština društva. Promjena djelatnosti upisuje se u sudski registar.

Organi društva i njihove nadležnosti su definisani u poglavlju VII Statuta u članovima od 23. do 58..

Organi Društva su:

1. Skupština akcionara, kao organ vlasnika,
2. Upravni odbor Društva, kao organ upravljanja,
3. Generalni direktor društva, kao organ zastupanja, poslovođenja i predsjednik Izvršnog odbora,
4. Izvršni odbor i
5. Interni revizor.

Opis prava, posebnih pogodnosti i ograničenja koji važe za svaku klasu već izdatih akcija definisan je u poglavlju V Statuta u članovima od 11. do 19.. Emitent u svom kapitalu ima emitovanu samo jednu vrstu i klasu akcija čija su prava i pogodnosti jednaka. Akcije sadrže pravo na učešće: u raspodjeli dobiti, u upravljanju Društvom, u diobi imovine preostale nakon stečaja ili likvidacije društva srazmjerno procentu uložene akcija u ukupnom kapitalu Društva, ipravo na obavještenje o važnijim poslovnim događajima, u skladu sa zakonom. Akcionar ima pravo prečeg sticanja akcija iz novih emisija akcija Društva srazmjerno nominalnoj vrijednosti posjedovanih akcija na dan presjeka (dan ili metod određivanja dana dividende) koji se utvrđuje odlukom Upravnog odbora.

U Statutu nije predviđeno da se mijenjaju prava imalaca akcija.

Članovima od 25. do 39. Statuta definiše se način sazivanja Skupštine akcionara. Sjednice Skupština akcionara saziva Upravni odbor Društva, po potrebi, a najmanje jedanput godišnje (redovna skupština). Skupština se održava, po pravilu, u mjestu sjedišta Društva. Bliže odredbe o radu i odlučivanju skupštine Društva utvrđuju se Poslovníkom o radu skupštine Društva.

U Statutu nije definisana mogućnost sprečavanja ili odlaganja sticanja kontrolnog paketa akcija.

Objelodanjivanje učešća u osnovnom kapitalu ili glasačkim pravima je definisano u članovima od 12. do 15. Statuta. Akcije i akcionari, sa podacima predviđenim propisima upisuju se i vode kod Centralnog registra hartija od vrednosti Republike Srpske.

Nema posebnih odredaba koje se odnose na promjene osnovnog kapitala.

22. ZNAČAJNI UGOVORI

Izuzev ugovora koji se zaključuju u sklopu redovnog poslovanja, na dan Dokumenta o registraciji nema značajnih ugovora zaključenih od strane Emitenta ili nekog člana Grupe koji sadrže bilo koju odredbu na osnovu koje Emitent ima određena prava ili obaveze.

23. INFORMACIJE ČIJI SU IZVOR TREĆA LICA I IZJAVE STRUČNJAKA

U Dokumentu o registraciji uključeno je mišljenje i izvještaj eksternog revizora za kojeg su podaci navedeni u tački 2. ovog dokumenta, a sa kojim Emitent nema posebnih interesa.

U Dokumentu o registraciji mišljenje eksternog revizora uključeno je kao citat, a ukupan izvještaj je priložen uz Dokument kao njegov sastavni dio.

24. DOKUMENTI DOSTUPNI NA UVID

Za vrijeme važenja Dokumenta o registraciji biće dostupni sljedeći dokumenti:

- a) Statut Emitenta
- b) svi izvještaji, pisma i drugi dokumenti, finansijske informacije o prošlom poslovanju i
- c) procjene i mišljenja stručnjaka, koji su pripremljeni na zahtjev Emitenta, čiji je bilo koji dio uključen u Dokument o registraciji ili na koji se Dokument o registraciji poziva.

Dokumenti navedeni pod a) biće dostupni u fizičkom obliku u kancelariji Sekretara društva u vremenu od 10,00h do 15,00h, Ulica Njegoševa bb, Vlasenica, telefon 056/733-720. Dokumenti navedeni pod b) i c) biće dostupni u fizičkom obliku u kancelariji Finansijskog direktorau u vremenu od 10,00h do 15,00h, Ulica Njegoševa bb, Vlasenica, uz prethodnu najavu i zahtjev za dodatne informacije, dokumenta i izvještaje u koje se želi izvršiti uvid, na telefon 056/733-720.

25. INFORMACIJE O UDJELIMA

Emitent nema udjela u drugim pravnim licima.


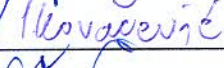



POTPISI ODGOVORNIH LICA ZA IZRADU PROSEPKTA

Ime i prezime	Funkcija	Potpis
Miloš Savić	Generalni Direktor	_____
Ivanka Kovačević	Finansijski direktor	_____
Boris Vidović	Tehnički direktor	_____
Danica Strajnar	Sekretar društva	_____
Ljubica Milić	Šef računovodstva	_____

RJEŠENJE KOMISIJE ZA HARTIJE OD VRIJEDNOSTI:

1. Rješenje broj 01-03-RE-1308/06 od 15.05.2006.godine,
2. Rješenje broj 01-03-RE-1868/10 od 08.07.2010.godine,
3. Rješenje broj 01-03-RE-1043/12 od 04.05.2012.godine.

POTPISI ODGOVORNIH LICA ZA IZRADU PROSEPKTA

Ime i prezime	Funkcija	Potpis
Miloš Savić	Generalni Direktor	
Ivanka Kovačević	Finansijski direktor	
Boris Vidović	Tehnički direktor	
Danica Strajnar	Sekretar društva	
Ljubica Milić	Šef računovodstva	



RJEŠENJE KOMISIJE ZA HARTIJE OD VRIJEDNOSTI:

1. Rješenje broj 01-03-RE-1308/06 od 15.05.2006.godine,
2. Rješenje broj 01-03-RE-1868/10 od 08.07.2010.godine,
3. Rješenje broj 01-03-RE-1043/12 od 04.05.2012.godine.